

THE DENTAL
SOLUTIONS
COMPANY™



Intraorale Haltersysteme

Machen Sie das Beste aus Ihren Röntgenbildern

dentsplysirona.com



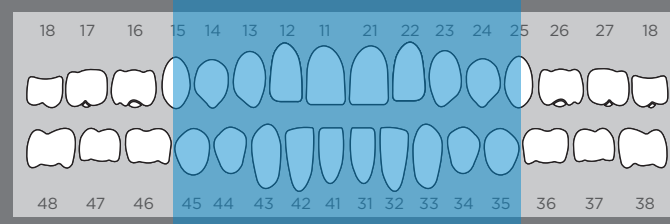
Stets verlässlich. Bilder in höchster Bildqualität. Zufriedene Patienten.

Einfach und übersichtlich: das Farbsystem von Dentsply Sirona

Behalten Sie den Überblick: Die bewährte Farbcodierung unserer intraoralen Haltersysteme lässt keine Zweifel zu. Jede Farbe steht eindeutig für ihren Einsatzbereich und erleichtert so jeden Tag die Arbeit in der Praxis.

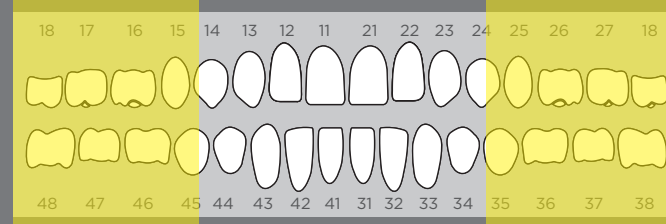
Front

Die Farbe Blau kennzeichnet alle unsere Halterprodukte für den Frontzahnbereich.



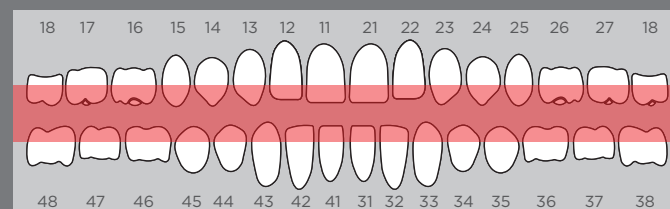
Molar

Die Farbe Gelb kennzeichnet alle unsere Halterprodukte für den Molarenbereich.



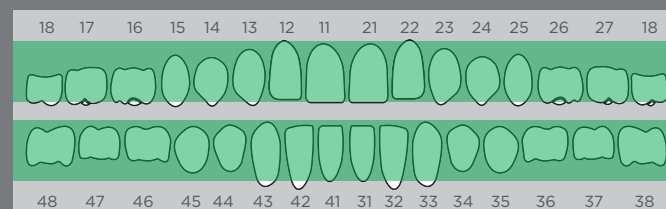
Bissflügel

Alle Produkte zur Anfertigung von Bissflügelaufnahmen sind in der Farbe Rot verfügbar.



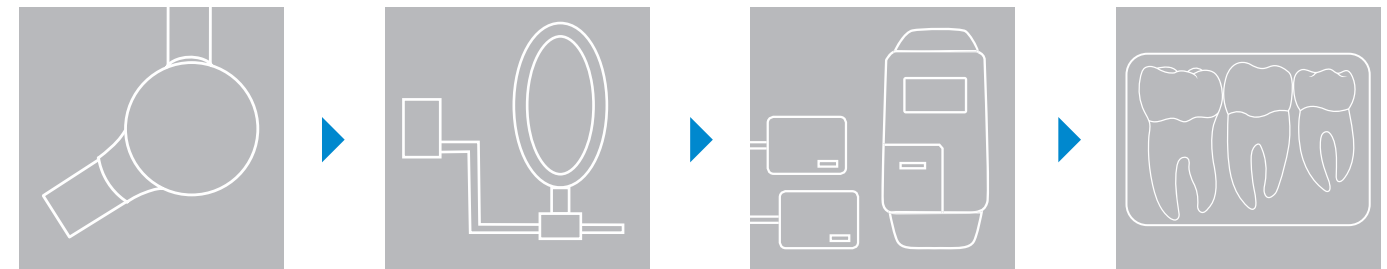
Endo*

Unsere Haltersysteme zum Einsatz in der Endodontie sind in der Farbe Grün erhältlich.



* Beim Xios-Klebehaltersystem sind die Endohalter grau

Erwarten Sie nur das Beste. Beim Intraoral-Röntgen macht die richtige Anwendung und ein zuverlässiges System den Unterschied. Mit den intraoralen Röntgenprodukten von Dentsply Sirona machen Sie das Beste aus Ihren Röntgenbildern. Bilder in höchster Qualität und Zeichenschärfe? Jederzeit reproduzierbar? Und das bei höchstem Komfort für Ihre Patienten? Unsere Haltersysteme erfüllen all diese Ansprüche – egal ob Sie mit Intraoral-Sensoren, Speicherfolien oder Röntgenfilmen arbeiten.



Durch das perfekte Zusammenspiel aller unserer intraoralen Röntgenprodukte erreichen Sie die beste Bildqualität.

Immer höchste Bildqualität

Überlassen Sie die Qualität Ihrer Röntgenbilder nicht dem Zufall. Mit unseren Haltersystemen treffen Sie zuverlässig den gewünschten Bereich und erhalten verzerrungsfreie Aufnahmen in brillanter Qualität.

Effizientes Arbeiten

Mit unseren Haltersystemen gehen Intraoral-Röntgenaufnahmen schnell und einfach von der Hand. Einmal erlernt ist die Handhabung kinderleicht und erspart viel Zeit bei der täglichen Arbeit.

Höchster Komfort für Patienten

Patienten sollen sich wohlfühlen in Ihrer Praxis. Die Positionierung von intraoralen Bildempfängern ist dank unserer ergonomischen Haltersysteme nicht länger unangenehm und sorgt für ein Patientenerlebnis auf höchstem Niveau.

Verlässliche Reproduzierbarkeit

Mit unseren Haltersystemen positionieren Sie immer zuverlässig und reproduzierbar. Gerade bei der Anfertigung von Kontrollaufnahmen ist dies ein unschätzbare Mehrwert.

Haltersysteme für Dentsply Sirona-Sensoren

Paralleltechnik

Xios-Sensorhalter



Die praktischen Klebehalter für unsere Xios-Sensoren bestehen durch höchsten Patientenkomfort. Die praktischen Einmalprodukte ersparen Ihnen jeden Gedanken an die Einhaltung von Hygienestandards in der Aufbereitung und sorgen so für mehr Effizienz.

- Höchster Patientenkomfort: Keine zusätzliche Kontaktfäche mit dem Patientenmund
- Hygienesicher: Für jeden Patienten kommt ein neuer Halter zum Einsatz
- Effizient: Die Aufbereitung der Halter entfällt dank Einmalprodukt-Strategie

Xios Aimright-Sensorhalter

Der Aimright-Sensorhalter für Xios-Sensoren macht die Sensorpositionierung intuitiv und vermeidet Fehler: Durch das Schlüssel-Schloss-Prinzip wird nur eine richtige Kombination von Ring und Arm für Frontzahn-, Bissflügel- und Seitenzahn-Aufnahmen ermöglicht.

- Vermeidet Fehler: Das patentierte Design erlaubt nur eine richtige Kombination von Ring und Arm
- Leichte Bauweise: Angenehm und leicht zu positionieren
- Höchster Patientenkomfort: Keine zusätzliche Kontaktfäche mit dem Patientenmund




Halbwinkeltechnik


Rinn® Snap-A-Ray® DS/Snap-A-Ray® DS Endo

Der Rinn® Snap-A-Ray® DS-Universal-Sensorhalter ermöglicht mühelose Halbwinkeltechnik für Frontzähne und Molaren – ein wahrhaft praktischer Röntgenhalter!

- Geeignet für alle gängigen Sensortypen
- Sicher und angenehm für den Patienten
- Autoklavierbar



Rinn® Snap-A-Ray® DS



Rinn® Snap-A-Ray® DS Endo






Universal-Haltersysteme für Sensoren (alle Hersteller)

Paralleltechnik

Rinn® XCP-DS Fit® und XCP-ORA®

Das Rinn® XCP-ORA®, ein Ring + Arm-Röntgen-Haltersystem reduziert die Anzahl der benötigten Einzelteile. Statt verschiedener Ringe + Arme für Front-, Molaren- und Bissflügel-Aufnahmen werden lediglich zwei Komponenten benötigt. In Verbindung mit dem Rinn® XCP-DS FIT®-Universal-Haltersystem sind Sie offen für jeden Sensortyp.

- Flexibel – passt sich jedem Sensor (herstellerunabhängig) der Größe 1 und 2 an
- Vereinfachte Positionierung dank weniger Teile: Das patentierte Ring + Arm-Haltersystem
- Kosteneffizient dank Autoklavierbarkeit




Halbwinkeltechnik


Rinn® Snap-A-Ray® DS/Snap-A-Ray® DS Endo

Der Rinn® Snap-A-Ray® DS-Universal-Sensorhalter ermöglicht mühelose Halbwinkeltechnik für Frontzähne und Molaren – ein wahrhaft praktischer, neuer Röntgenhalter!

- Geeignet für alle gängigen Sensortypen
- Sicher und komfortabel für den Patienten
- Autoklavierbar



Rinn® Snap-A-Ray® DS



Rinn® Snap-A-Ray® DS Endo

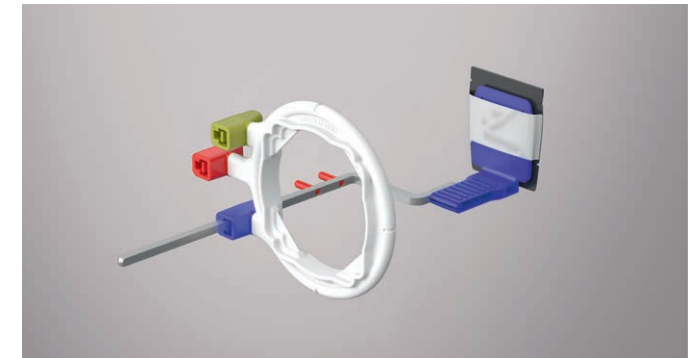
Haltersysteme für Speicherfolien und Röntgenfilme

Paralleltechnik

Rinn® XCP-PSP Fit™ für Speicherfolien

Patentiertes System: Die Hygieneschutzhüllen mit Sicherheitslasche, in Kombination mit den passenden Bissblöcken, halten Ihre Speicherfolien an Ort und Stelle. Kein Verrutschen, kein Verwackeln. Angewendet mit Rinn® XCP-ORA® Ein-Ring+ Arm Positionierungssystem werden intraorale Front-, Molar- und Bissflügel-aufnahmen mit Speicherfolie besonders effizient.

- Verwendbar für alle gängigen Speicherfolienmarken der Größe 0, 1, 2 und 3
- Erhöhter Patientenkomfort durch besonders weiches Material der Hygieneschutzhüllen sowie abgerundete Ecken an Bissblöcken
- Einfaches Öffnen der Hygieneschutzhüllen



Rinn® XCP® und XCP-ORA® für Film

Mit Rinn® XCP-ORA® ein Ring + Arm-Röntgen-Haltersystem in Kombination mit XCP® Bissblöcken werden intraorale Aufnahmen mit Film noch effizienter.

- Komplettes Haltersystem für alle intraoralen Röntgenaufnahmen
- Unverzerrte Bilder durch präzise Positionierung des Bildempfängers
- Abgerundete Bissplatten ohne scharfe Kanten




Halbwinkeltechnik

Rinn® Snap-A-Ray® Xtra

Entwickelt nach dem Vorbild unseres bewährten Rinn® Snap-A-Ray®-Röntgenhalters. Der Snap-A-Ray® Xtra-Röntgenhalter für Filme und Speicherfolien bietet mehr Effizienz und Komfort bei Front- und Seitenzahnaufnahmen in Halbwinkeltechnik.

- Sicherer Halt ohne Beschädigung: Die gepolsterte Halterung hält Filme und Speicherfolien sicher kratzfrei fest
- Hoher Patientenkomfort durch weiches Aufbissteil
- Kostengünstige Anwendung dank langer Lebensdauer und Autoklavierbarkeit



Dentsply Sirona

Sirona Dental Systems GmbH
Fabrikstraße 31, 64625 Bensheim, Deutschland
dentsplysirona.com

Procedural Solutions

Preventive
Restorative
Orthodontics
Endodontics
Implants
Prosthetics

Enabling Technologie

CAD/CAM
Imaging Systems
Treatment Centers
Instruments