

THE DENTAL
SOLUTIONS
COMPANY™



Axano

Innovation trifft Faszination

dentsplysirona.com/axano



Axano

Innovation trifft Faszination.

Jede Innovation beginnt mit einer Idee. Und mit dem Mut, alles zu hinterfragen. Und niemals stillzustehen.

So stehen auch wir nicht still und folgen mit jeder neuen Generation unserer Behandlungseinheiten dem Anspruch, Ihnen das bestmögliche Erlebnis zu bieten.

Wie wir das erreichen? Indem wir nicht nur sehen, was heute von Bedeutung ist, sondern auch das, was morgen wichtig sein wird. Indem wir Design und Funktion zu smarten Lösungen verbinden, indem wir Workflows digitalisieren und Ihre Möglichkeiten vervielfachen. Oder ganz einfach gesagt: indem wir Innovationen ganzheitlich sehen.

Denn wenn alles nahtlos zusammenspielt, wenn Sie sich ganz auf Ihre Patienten konzentrieren können, trifft Innovation auf Faszination.



Innovation trifft Faszination. Und aus Behandlung wird Erlebnis.

Axano steht für ein außergewöhnliches Behandlungserlebnis. Das exzellente Zusammenspiel aus Innovation, Intuition und den Vorteilen einer modernen Behandlungseinheit, die sich nach Ihnen richtet. Dank regelmäßiger Software-Updates bleibt Ihre Behandlungseinheit auch in Zukunft immer auf dem neusten Stand.

Smartes Design

Axano vereint smartes Design mit hohem Komfort und innovativen Ideen. Schlanke Konturen, Ambient Light und Smart Touch fügen sich zu einem modernen, eleganten Design zusammen.

Exzellente Workflows

Axano bietet Ihnen exzellente Workflows, damit Behandlungen komfortabler, Therapien effizienter und Hygieneprozesse zuverlässiger werden. Davon profitieren nicht nur Sie, sondern auch Ihre Patienten.

Digitales Erlebnis

Wenn einfache Bedienung die Zufriedenheit steigert: Mit der innovativen Bedienoberfläche Smart Touch erfahren Sie ein digitales Erlebnis, das sich an Ihre persönlichen Anforderungen anpassen lässt.



Smart Touch – die intuitive Bedienoberfläche

Smart Touch ist ein interaktives Display und bietet Ihnen übersichtliche und klare Funktionen sowie eine innovative Multi-Touch-Technologie. Die Bedienoberfläche lässt sich nach Ihren Bedürfnissen individualisieren.



Smart Delivery Pro – die motorische Verschiebebahn

Smart Delivery Pro bringt für Sie das Arztelement jederzeit in Griffweite und passt sich mit der automatisierten Höhenverstellung an Ihre Arbeitshöhe an. So können Sie ganz ohne Kraftaufwand ergonomisch behandeln.



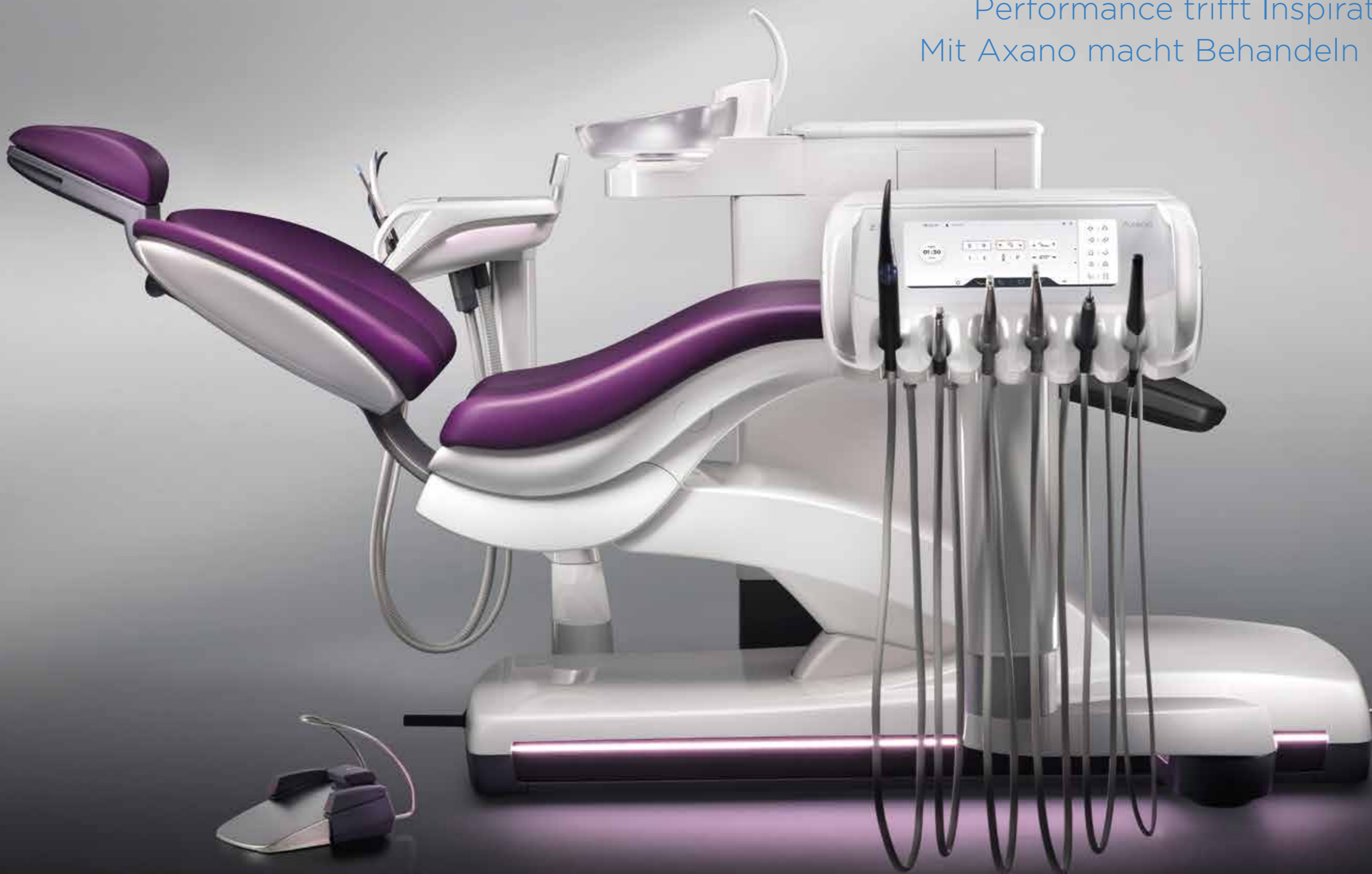
Smart Control – der ergonomische Fußschalter

Smart Control ist ein multifunktionales Steuerelement – Ihre Unterstützung bei der Bedienung der Behandlungseinheit: Rufen Sie wesentliche Funktionen direkt und handfrei ab. Damit haben Sie Kopf und Hände für eine ergonomische Behandlung frei.



Smartes Design

Performance trifft Inspiration.
Mit Axano macht Behandeln Freude.



Design trifft Performance. Und Sie verbinden Funktion mit Eleganz.

Arzt- und Assistenzelement von Axano präsentieren sich in innovativem Design – edel, minimalistisch und außergewöhnlich. Das Behandeln mit dem neuen großen grafischen Smart Touch-Display mit hochwertiger Glasoberfläche ist völlig intuitiv und steigert die Freude. Das integrierte Ambient Light setzt nicht nur schöne Farbakzente in Ihrer Praxis, sondern lässt sich dank der individualisierbaren Farbeinstellungen an das bestehende Lichtkonzept anpassen.

Smart Touch

Das große 10,3" Smart Touch-Display verbindet hohen Komfort mit intuitiver, nutzerfreundlicher Bedienung. Ein Zusammenspiel, das in all seiner Individualisierbarkeit gleichzeitig ein neues Designerlebnis ermöglicht. Die hochwertige Glasoberfläche fügt sich nahtlos in das Gesamtdesign und erleichtert somit Reinigung und Pflege.



Ambient Light

Das dezente Ambient Light am Arztelement, dem Assistenzelement und an der Smart Delivery Pro sorgt für ein angenehmes, freundliches Ambiente und erzeugt mit vielen Farbmöglichkeiten eine individuelle Stimmung. Grünes Ambient Light zeigt zum Beispiel einen laufenden Hygieneprozess an. Weitere Farben können passend zur Polsterfarbe gewählt werden.



Exklusivität trifft Farbvielfalt. Und Sie unterstreichen Ihren Designanspruch.

Axano steht im Mittelpunkt Ihres Behandlungszimmers, daher spielt das Design eine wesentliche Rolle. Dabei stehen für uns in der Entwicklung vor allem eine hochwertige Verarbeitung sowie die Langlebigkeit Ihrer Behandlungseinheit im Fokus.

Wählen Sie aus einer Vielfalt verschiedener Polsterfarben aus. Außerdem können Sie das innovative Lounge-Polster für ein besonders weiches und komfortables Liegegefühl wählen und mit unterschiedlichen Nahtfarben individualisieren.

Polsterfarben


Die elegante Welt



Die natürliche Welt



Die vitale Welt



* Auch als Lounge-Polster erhältlich.

Nahtfarben**



** Nur für Lounge-Polster verfügbar.



Exzellente Workflows

Zuverlässigkeit trifft Effizienz. Und Sie können sich mehr Zeit für das Wesentliche nehmen.



Effizienz trifft Flexibilität. Und Sie sind für Ihre Patienten da.

Weil jeder Handgriff sitzen muss, sind alle Abläufe exzellent aufeinander abgestimmt. Genau so, wie Sie es brauchen. Ob Sie die Behandlung allein oder gemeinsam mit Ihrem Team vornehmen, spielt keine Rolle – Axano stellt sich auf Ihre aktuellen Anforderungen ein und bietet neben effizienten Arbeitsabläufen exzellenten Bedienkomfort. Davon profitieren Sie und Ihre Patienten.

Optimierte Greifwege dank Split-Konzept

Arzt- und Assistenzelement sowie das Tray sind einfach und unabhängig voneinander positionierbar. So können Sie flexibel zwischen Team- und Alleinbehandlung wechseln und haben jederzeit eine zusätzliche Ablagefläche zur Verfügung.



6+2 Instrumentenanschlüsse

Ihre zentralen Arbeits- und Bedienelemente sind dank der 6 Instrumentenpositionen übersichtlich angeordnet und lassen sich frei nach Ihren Anforderungen konfigurieren. Die Kamera kann optional in einer Zusatzablage abgelegt werden. Ein weiterer Elektromotor für die Implantologie-Therapie kann zusätzlich angeschlossen werden.



Assistenzelement

Das schlanke und klare Design des Assistenzelementes unterstützt, dank der erweiterten Bedienmöglichkeiten, das Praxisteam bei der täglichen Arbeit.



LEDview Plus

LEDview Plus erzeugt mit außergewöhnlicher Lichtstärke, Lichtfarbe und Lichtfeldgröße immer das richtige Licht und exzellente Sichtverhältnisse für jede Behandlung. Mit dem integrierten Composite-Modus bearbeiten Sie Füllmaterialien in aller Ruhe, ohne dass diese frühzeitig aushärten. Die Leuchte lässt sich optimal positionieren und über einen berührungslosen Sensor bedienen.



Motorisches Mundspülbecken

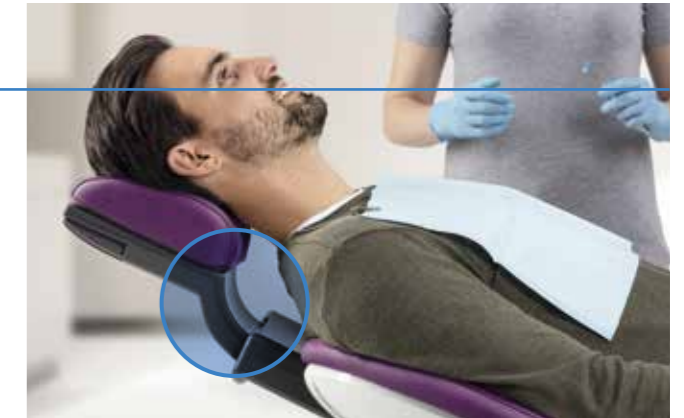
Das Mundspülbecken schwenkt motorisch ein und aus. Die Spülposition ist programmierbar. Es trägt somit zum schnellen und sicheren Behandlungsablauf bei.

Haltung trifft Ergonomie. Und erleichtert Ihnen den Arbeitsalltag.

Weit mehr als eine gesunde Haltung: Exzellente Ergonomie ist ein entscheidender Faktor Ihrer täglichen Arbeit. Denn nur wenn jeder Handgriff richtig sitzt, können Workflows automatisiert und zeitsparend ablaufen. Und vor allem schonen Sie Ihren Körper.

Stehende Behandlung

Smart Delivery Pro passt sich durch die Höhenverstellung des Arztelements automatisch an Ihre Arbeitshaltung an und ermöglicht Ihnen, eine ergonomische stehende Behandlung durchzuführen.



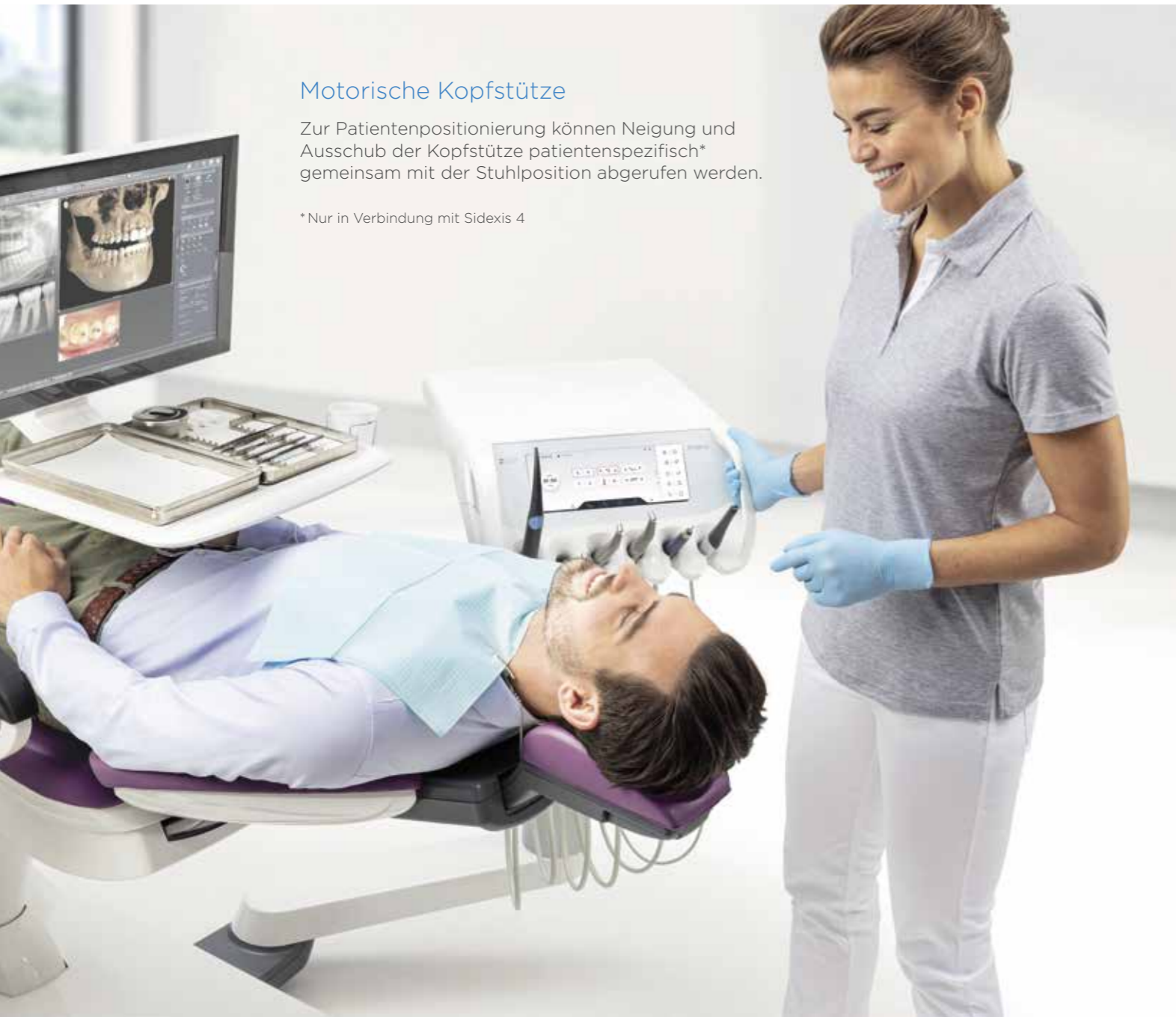
Vertikale Mundpunktpositionierung

Axano kennt und speichert Ihre ergonomische Arbeitshöhe und lagert den Mundpunkt Ihrer Patienten automatisch auf der für Sie passenden Position. Diese exzellente Positionierungsautomatik bringt den Patientenmund unabhängig von der Patientengröße immer in die gleiche gespeicherte Behandlungsposition für Ober- und Unterkiefer.

Motorische Kopfstütze

Zur Patientenpositionierung können Neigung und Ausschub der Kopfstütze patientenspezifisch* gemeinsam mit der Stuhlposition abgerufen werden.

*Nur in Verbindung mit Sidexis 4



Ergonomische Patientenpositionierung

Durch die kombinierte Bewegung von Rückenlehne und Sitzfläche sorgt die ErgoMotion-Funktion für eine ergonomische Lagerung der Wirbelsäule. Die Massage- und Lordosefunktion lässt Ihre Patienten bei der Behandlung entspannen. Die leisen Stuhlmotoren können zudem in unterschiedlichen Geschwindigkeiten eingestellt werden.



Vorbereitung trifft Sicherheit. Und Sie behandeln auf hohem Niveau.

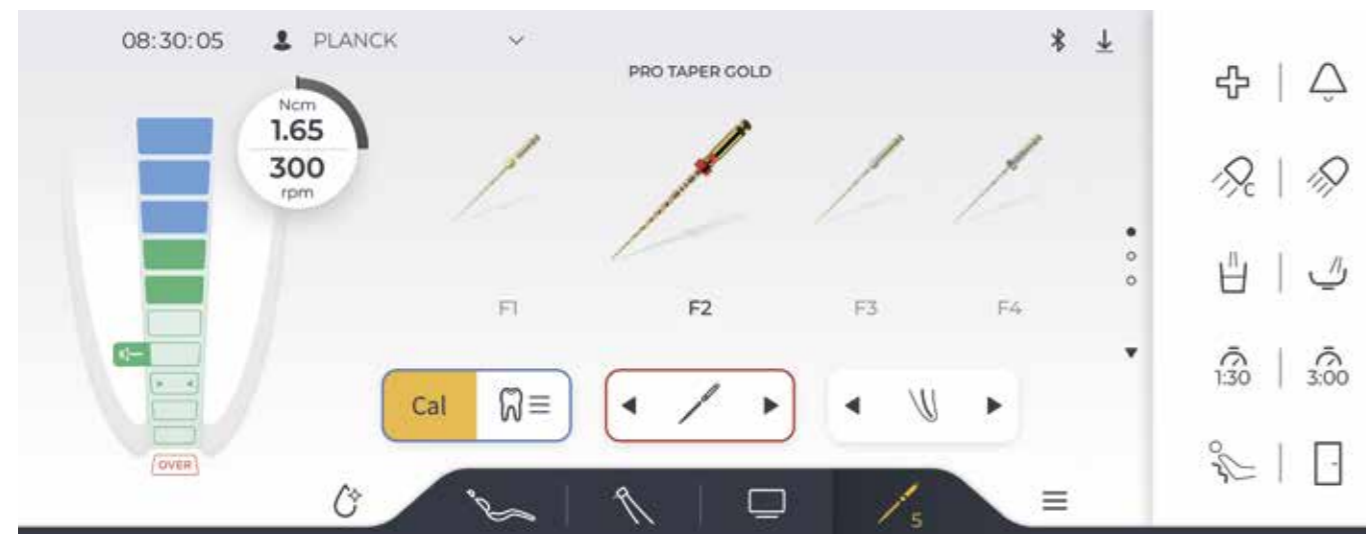
Die Therapiefunktionen Endo, Implant und Face unterstützen Ihren Workflow und erhöhen die klinische Sicherheit. Durch diese Integration entsteht ein fließender Übergang zwischen Diagnose, Aufklärung und Therapie. Während der Endo- oder Implanttherapie werden Behandlungsschritte auf der Bedienoberfläche Smart Touch klar und verständlich visualisiert. Die Steuerung erledigen Sie ganz intuitiv handfrei über Smart Control oder über Smart Touch.

Implantologie-Funktionen

Mit der Implantfunktion wählen Sie über die integrierte Bibliothek ein Implantsystem aus. Wichtige Parameter wie Drehzahl, Drehmoment und Menge der Kühlflüssigkeit sind voreingestellt und ermöglichen so einen sicheren und effizienten Implantologie-Prozess. Mit der integrierten Implantologie-Funktion können Sie auf externe Geräte verzichten und arbeiten effizient, steril und handfrei.

Endodontie-Funktionen

Die exakte Drehmomentsteuerung, der ApexLocator und die einzigartige Feilenbibliothek erleichtern Ihre Arbeitsabläufe bei gleichzeitig hoher klinischer Sicherheit. Die moderne Darstellung von Feilenfortschritt und Feilenauswahl trägt zur einfachen Bedienung bei. Mit dem Parameter Wurzelkanalkomplexität werden Drehmoment und Drehzahl der Feile optimiert und damit das Aufbereitungsrisiko reduziert. Behandlungsablauf und -fortschritt sind auf dem Sivation-Monitor sichtbar.*



* Nur in Verbindung mit Sidexis 4

Funktion Face (Fluoreszenz-aktivierte Karieserkennung)

Mit Funktion Face erkennen Sie Karies während der Exkavation. Fluoreszierendes Licht zeigt Ihnen kariöse Bereiche. Durch die Integration der Lichtquelle in das Handstück wird ihr Arbeitsablauf unterstützt – einfach FACE aktivieren, kontrollieren und anschließend wie gewohnt behandeln.



Kommunikation trifft Vertrauen. Und Sie können die Bindung zu Ihren Patienten stärken.

Gute Kommunikation ist der Schlüssel zu Ihrem Patienten. Durch die SiroCam AF+ Kamera und den 22"-Sivision-Monitor an der Behandlungseinheit können intraorale Aufnahmen, Röntgenbilder oder Videos direkt an der Behandlungseinheit mit Ihrem Patienten besprochen werden. So können Sie den Behandlungsablauf Schritt für Schritt erläutern, um das Vertrauen Ihrer Patienten in Ihren Therapieversuch zu stärken.



Sivision-Monitor

Auf dem 22"-Sivision-Monitor, der wahlweise am Tray oder an der Leuchtaufbaustange montiert werden kann, können Sie Ihre Patienten nahtlos und transparent in die Behandlung mit einbeziehen und so das Vertrauen in Diagnose und Therapie erhöhen.



SiroCam AF+

Optimieren Sie die Visualisierung und Dokumentation Ihrer Behandlung: Die SiroCam AF+ verbindet dank Autofokus hohe Bildqualität mit einfacher Handhabung. Die Aufnahme können Sie zusammen mit Ihrem Patienten auf dem 22"-Sivision-Monitor ansehen.



Bildbearbeitung

Intraoralaufnahmen können direkt auf der Bedienoberfläche Smart Touch selektiert und weiterbearbeitet werden. Sie können Bilder zum Beispiel farblich markieren und textlich näher beschreiben, das ermöglicht Ihnen eine detaillierte und schnelle Dokumentation. Zusätzlich können Sie zur Unterstützung Ihrer Beratung direkt am Arztelement eine Vielzahl von Medien aus der Mediendatenbank abspielen.



Smart Device-Halter

Erweitern Sie Ihren Handlungsspielraum: Mit dem Smart Device-Halter können Sie das Praxis-Tablet in Ihre Behandlung integrieren. Befestigen Sie es dazu an der magnetischen Halterung Ihres Arztelements und machen Sie es zum aktiven Teil Ihrer Patientenkommunikation, beispielsweise Ihrer Anwendung mit der Sidexis iX App – einfach, schnell und vor allem sicher.

Hygiene trifft exzellente Workflows. Und Sie können wertvolle Zeit sparen.

Hohe Hygienestandards bei minimalem Zeitaufwand können mit Axano zur Selbstverständlichkeit werden. Von pflegeleichten, glatten Oberflächen über abnehmbare Funktionsteile bis hin zu den integrierten Sanieradaptern alles ist auf effiziente Durchführung der Hygienemaßnahmen ausgelegt.

Geführte Hygieneprozesse

Das Hygienecockpit auf der Smart Touch zeigt an, welche Hygienemaßnahmen bald anstehen. Darüber hinaus können Sie automatische Hygienemaßnahmen für das regelmäßige Spülen und auch die monatliche Intensiventkeimung im Hygienecockpit starten. Zusätzlich zu Instrumentenschläuchen werden Saugschläuche und Mundspülbecken auf Knopfdruck automatisch mit Reinigungsmittel gespült.

Ambient Light unterstützt die Durchführung von Hygienemaßnahmen durch die Anzeige eines laufenden Prozesses. So kann das Praxisteam schon aus der Ferne den Status der Einheit erkennen, das spart Zeit und Weg.



Sanieradapter zur Reinigung der Instrumentenschläuche

Mit den integrierten und herausnehmbaren Sanieradaptern ist eine einfache und zuverlässige Reinigung und Desinfektion der Instrumentenschläuche mit Hilfe der integrierten Desinfektionsanlage sichergestellt. Zum regelmäßigen Spülen der Wasserwege führen Sie die Instrumentenschläuche einfach in die Sanieradapter ein.



Herausnehmbare Anschlüsse zur einfachen Saugschlauchreinigung

Die Saugschläuche lassen sich auf Knopfdruck automatisch spülen, in den Behandlungspausen oder während längerer Behandlungen. Reinigungsmittel wird automatisch zudosiert. Das Mundspülbecken kann ebenfalls in den Reinigungsprozess eingebunden werden.



Abnehmbare Elemente

Alle hygienekritischen Elemente sind abnehmbar, sterilisierbar und/oder thermodesinfizierbar, um den Schutz vor Kreuzkontamination zu erhöhen. Auch das Mundspülbecken ist für eine schnelle und leichte Reinigung abnehmbar.



Pflegeleichte Oberflächen

Axano ist für ein effizientes Hygienemanagement konzipiert. Die Oberflächen sind glatt und lassen sich leicht reinigen und desinfizieren.

Digitales Erlebnis

Workflow trifft Intuition.
Und Sie individualisieren Axano
nach Ihren Bedürfnissen.



Digitalisierung trifft Design. Und Sie steuern den Prozess ganz individuell.

Über die Smart Touch lassen sich alle wichtigen Funktionen schnell und einfach erfassen und intuitiv bedienen. Die Tasten und Funktionen können individuell per Drag&Drop auf der Bedienoberfläche positioniert werden. Gestalten Sie so Ihr Display genau nach Ihren Wünschen und Bedürfnissen, ohne dabei den Fokus auf Ihren Patienten zu verlieren.



Klare Visualisierung

Übersichtliche Darstellung wichtiger Informationen als schnell erfassbare Grafik.

Individualisierung

Per Drag&Drop lassen sich Tasten einfach und flexibel auf der Bedienoberfläche positionieren – genau da, wo Sie sie brauchen.

Mediensteuerung

Medien können direkt über Smart Touch aufgerufen, bearbeitet und gesteuert werden – ohne zu einem anderen Computer wechseln zu müssen.

Einfache Bedienung

Neues Design und Individualisierung der Bedienung erlauben eine intuitive Bedienung.

Dynamik trifft digitalen Workflow. Und Sie arbeiten in einem nahtlosen Prozess.

Um Ihnen und Ihren Patienten auch in digitaler Hinsicht ein faszinierendes Erlebnis zu bieten, lässt sich Axano nahtlos in Ihre Praxisprozesse einbinden. Rufen Sie gespeicherte Patientendaten oder Medien ab und führen Sie Ihre Patienten ganz transparent durch die Behandlung.

Steuern von PC-Applikationen mit Smart Touch

Mit der Bedienoberfläche Smart Touch steuern Sie die Behandlung und erleben gleichzeitig die Vorteile einer vernetzten Praxis, direkt an der Behandlungseinheit.

Die Sivation View Software integriert nahtlos mit Sidexis 4

Sivation View unterstützt Sie bei der Beratung und Aufklärung der Patienten: Geben Sie Dateien wie Röntgenbilder, Präsentationen oder Videos aus der Mediendatenbank wieder. Darüber hinaus können Behandlungspositionen patientenspezifisch gespeichert werden, und das Endo-Plugin unterstützt die Anzeige des ApexLocators auf dem Monitor*.

* Erfordert Sidexis 4

Service trifft Vernetzung. Und Ihnen steht der passende Service zur Verfügung.

Der Axano Service ist wie Axano selbst: effizient und digital. Mit einem registrierten Axano erhalten Sie im Servicefall schnelle und unkomplizierte Hilfe. Verbessern Sie die Leistungsfähigkeit Ihrer Behandlungseinheit, indem Sie Ausfällen vorbeugen. Mit der Axano Service-Software werden Serviceeinsätze planbar und Standzeiten minimiert.

Rundum-Sorglos-Schutz

Beim Neukauf einer Dentsply Sirona Behandlungseinheit kann diese eine 2-Jahres- oder 5-Jahresgarantie erhalten. Beide Garantievarianten setzen die regelmäßige jährliche Wartung der entsprechenden Behandlungseinheit voraus.

Registrieren Sie Ihre neue Behandlungseinheit innerhalb der ersten 3 Monate nach Installation unter dentsplysirona.com/treatment-centers/garantie und profitieren Sie von unseren Garantievorteilen.



Ihr Axano.
Vorteilspakete und individuelle Ausstattung.



Praxis

- 2x Elektromotor BL ISO F (alternativ BL E)
- Turbinenschlauch
- Ultraschallhandstück SiroSonic TL
- Behandlungsleuchte LEDview Plus
- Bis zu 2 Arbeitsstühle zum Paket-Vorteilspreis



ApexLocator



Endo

- Endodontie-Funktion inkl. reziproke Feilensysteme
- ApexLocator mit Anzeige auf Sivation-Monitor
- Winkelstück T1 Line Endo 6 L mit Licht



Integrierte Pumpe für Kochsalzlösung



Implant

- Implantologie-Funktion
- Pumpe für physiologische Kochsalzlösung
- Elektromotor BL Implant E mit Licht
- Winkelstück Implant 20:1 mit Licht



Elektromotor BL Implant E (mit Licht)



Sivation

- Kameraversorgung im Arztelement
- SiroCam AF+
- 22"-Sivation-Monitor
- Leuchtaufbaustange mit Adapter für Monitor (Tray für Monitoradaption gegen Aufpreis)



Fremdgeräte-Anschluss



Ablageschale für Polymerisationslicht SmartLite Pro



SiroCam AF+ in Zusatzablage



22"-Sivation-Monitor, an Leuchtenaufbaustange oder Tray



Smart Device Halter für Tablet



Arbeitsstühle Hugo, Theo, Carl



Heliodent Plus-Gerätemodell



Panorama-Röntgenbildbetrachter



Armlehnen

Ihre Einzeloptionen.

Hier finden Sie die vollständige Ausstattungsliste der Basisgeräte sowie alle wählbaren Einzeloptionen.

Patientenstuhl	
Patientenspezifische Stuhlpositionen*	■
Motorische Kopfstütze mit patientenindividueller Kopfstützenautomatik*	■
Ambient Light	■
Klima-Premium-Polster	■
Lounge-Polster, auf Wunsch mit farbiger Ziernaht	□
Lordose-/Massagefunktion	■
Armlehne, rechts schwenkbar	□
Armlehne links	□
Kreuzfußschalter	■
Smart Control	■
Fremdgeräte-Anschluss	□
Sitzauflage für kleine Patienten	□
ErgoMotion	■
Einstellbare Verfahrensgeschwindigkeit	■
Arztelement (mit Smart Touch, 6 Positionen, Griffe und Instrumentenablage abnehmbar)	
Sprayvit mit Licht	□
1. Bohrantrieb (für Motor oder Turbine)	■
2. Bohrantrieb (für Motor oder Turbine)	■
3. Bohrantrieb (für Motor oder Turbine)	■
4. Bohrantrieb (für Motor oder Turbine)	□
Elektromotor BL E	□
Elektromotor BL ISO F	□
Turbinenschlauch	■
Ultraschallhandstück SiroSonic TL	□
Funktion Face (fluoreszenzaktivierte Karieserkennung)	□
Implantologie-Funktion	□
Integrierte Pumpe für Kochsalzlösung	□
Elektromotor BL Implant E mit Licht	□
Winkelstück Implant 20:1 mit Licht	□
Endodontie-Funktion inkl. reziproke Feilensysteme	□
ApexLocator mit Anzeige auf Sivation-Monitor	□
Winkelstück T1 Line Endo 6 L mit Licht	□
USB-Schnittstelle	■
Handfreie Bedienung mit Cursorsteuerung	■
Smart Device Halter für Tablet	□
Panorama-Röntgenbildbetrachter	□

■ Im Basisgerät oder im Paket enthalten
□ Optional

* Mit Sidexis 4 verfügbar

Assistenzelement (mit Touch-Display, 4 Positionen, abnehmbare Ablage)	
Sprayvit mit Licht	□
Absaugvorrichtung	■
Speichelzieher	■
Chirurgische Absaugung	□
2. großer Sauger	□
Ablageschale für Polymerisationslicht SmartLite Pro	□
Medizinischer 12V-Anschluss	□
Wassereinheit	
Desinfektionsanlage mit Dauerentkeimung und Sanierfunktion	■
Chemische Saugschlauch- und Mundspülbeckenreinigung	■
Mundspülbeckenventil für Nassabsaugung	■
Separierautomatik	□
Amalgamabscheider	□
Motorisch schwenkbares Mundspülbecken aus Glas, abnehmbar	■
Hygiene System mit entnehmbaren Reinigungseinschüben und Autopurge-Funktion	■
Aqua-Funktion (autarke Wasserversorgung)	■
Patientenkommunikation	
SiroCam AF+	□
22"-Sivation-Monitor, am Tray inkl. Tray	□
22"-Sivation-Monitor, an Leuchtaufbaustange	□
Kameraversorgung im Arztelement	□
Kabelsatz für PC-Anbindung	□
Arbeitsstühle (lange oder kurze Gasfeder wählbar)	
Hugo Freehand (mit Fußauslösung)	□
Hugo Manual (mit Handauslösung)	□
Hugo Manual Plus (mit Handauslösung und Fußring)	□
Carl Manual (mit Handauslösung)	□
Carl Manual Plus (mit Handauslösung und Fußring)	□
Theo mit Sattelsitz	□
Weitere Optionen	
Sirona Tray	□
LEDview Plus Gerätemodell	■
LEDview Plus Deckenmodell	■
Adapter für Heliodent Plus / LEDview Plus Deckenkombination	□
Adapter für Heliodent Plus Gerätemodell	□
Patientenspiegel	□
Kamerahalter an der Leuchte	□

Dentsply Sirona

Deutschland / Österreich

SIRONA Dental Systems GmbH
Fabrikstraße 31, 64625 Bensheim, Deutschland
contact@dentsplysirona.com

Schweiz

Dentsply Sirona AG
Täferweg 1, 5405 Baden-Dättwil, Schweiz
info.ch@dentsplysirona.com

Besuchen Sie uns auf:  dentsplysirona.com,  facebook.com/dentsplysirona,  dentsplysirona.de

© Dentsply Sirona Inc 2021, Alle Rechte vorbehalten.