

Sidexis 4: эффективно и универсально!

Sidexis 4 – это 20 лет опыта разработки программного обеспечения для рентгенографии, инновационные идеи и проверенное качество Dentsply Sirona.

Интегрированные рабочие процессы

Sidexis 4 легко интегрируется в вашу клинику, интуитивно понятен и не требует интенсивного обучения. Кроме того, вы готовы к будущему: в качестве новой программной платформы Sidexis 4 предлагает вам возможности, выходящие за пределы традиционной рентгенографии.

Современный интуитивный дизайн

Sidexis 4 обладает совершенно новым и современным интерфейсом, впечатляет пользователей философией интуитивного управления, безукоризненно структурированной логикой, а новый инструмент Timeline наглядно демонстрирует историю диагностики и лечения ваших пациентов.

2D и 3D одновременно

Sidexis 4 позволяет вам одновременно демонстрировать 2D- и 3D-данные без необходимости переключения между программами. Это экономит ваше время, а параллельный анализ изображений дает надежную основу для точного диагноза и будущего лечения.



Требования к персональному компьютеру*

Сервер	Минимальные требования	Рекомендуемая конфигурация
Операционная система	<ul style="list-style-type: none"> Windows Server 2008 R2 (64 bit) Windows Server 2012 R2 (64 bit) Windows 7 Pro SP1 (64 bit) Windows 8.1 Pro (64 bit) Windows 10 Pro (64 bit)¹ ¹ Version 1607, Build: 14393.693	<ul style="list-style-type: none"> Windows Server 2008 R2 (64 bit) Windows Server 2012 R2 (64 bit)
Оперативная память	≥4 Гб	≥8 Гб
Процессор	≥2 ГГц DualCore	≥2,3 ГГц QuadCore (x64)
Жесткий диск	>675 Гб	> 1 Тб
	Во время работы с Sidexis 4 всегда необходимо быть уверенным, что на жестком диске достаточно свободного места.	

Рабочая станция	Минимальные требования для 2D	Минимальные требования для 3D
Операционная система	<ul style="list-style-type: none"> Windows 7 Pro SP1 (32/64 bit) Windows 8.1 Pro (64 bit) Windows 10 Pro (64 bit)* *Version 1607, Build: 14393.693	<ul style="list-style-type: none"> Windows 7 Professional, Ultimate (64 bit), в т. ч. под Bootcamp Windows 8 Pro (64 bit) Windows 8.1 Pro (64 bit)
Оперативная память	≥4 Гб	≥8 Гб
Процессор	≥2 ГГц DualCore	≥2,3 ГГц QuadCore (x64)
Видеокарта**	≥512 Мб	≥1 Гб
DirectX	DirectX 9.0c	DirectX 10 с драйвером WDDM версии 1.0 или выше
Жесткий диск	≥5 Гб	≥5 Гб

* Системные требования к оборудованию могут меняться. Более подробная информация на www.sirona.com/sidexis4-system_requirements.

** Для получения достоверных и «гладких» снимков при объемной 3D-визуализации рекомендуется видеокарта со значением контрольной точки Passmark GPU не менее: NVIDIA >1000, ATI >4500, Onboard >540.

ООО «СИРОНА ДЕНТАЛЬ СИСТЕМС»

115432, Россия, г. Москва,
пр-т Андропова, д. 18, корп. 6,
«Немецкий центр промышленности и торговли»,
офис 10-04
Телефон +7 (495) 725-10-87
Факс +7 (495) 725-10-86
www.dentsplysirona.com | www.sirona.ru

Лечение

Профилактика
Реставрации
Ортодонтия
Эндодонтия
Имплантология
Протезирование

Технологические платформы

CAD/CAM
Рентгеновские системы
Стоматологические установки
Инструменты

THE DENTAL
SOLUTIONS
COMPANY™

**Dentsply
Sirona**


THE DENTAL
SOLUTIONS
COMPANY™

**Dentsply
Sirona**

Sidexis 4 – программное обеспечение

Новый золотой стандарт
в рентгенодиагностике

dentsplysirona.com



Допустимы технические изменения и ошибки в тексте. Отпечатано в России.

Оптимальный рабочий процесс с четкой структурой

Sidexis 4 – это программное обеспечение для точной диагностики. Благодаря своему современному и интуитивному интерфейсу Sidexis 4 эффективно структурирует ваш рабочий процесс и служит основой для планирования дальнейшего лечения. Теперь у вас есть все необходимое для эффективной работы.

Сканирование

С Sidexis 4 вы можете получать и обрабатывать рентгеновские интраоральные, 2D- и 3D-снимки и снимки, сделанные интраоральной камерой. В рабочем процессе Dentsply Sirona Sidexis 4 управляет рентгеновской системой и прикрепляет полученные снимки к карте соответствующего пациента. Благодаря быстрой и простой функции импорта, в том числе и сторонних СВСТ-данных, значительно увеличивается скорость работы всех подразделений вашей клиники.



Xios XG Supreme



Orthophos SL



Galileos

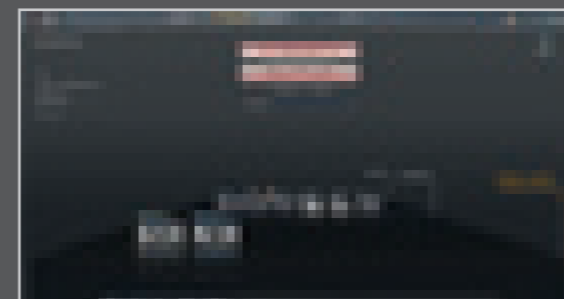
Сканирование

Sidexis 4: идеальное решение

Принцип Sidexis 4: все данные со снимков – перед вами.



3D-исследования



Timeline



Диагностика

Хоть раз воспользовавшись новым отлично продуманным диагностическим функционалом Sidexis 4, вы не захотите чем-то другого. Инструмент Timeline визуализирует историю пациента в хронологическом порядке. Функция Drag&Drop помогает легко отобрать необходимые для диагностики снимки.

Выбранные 2D-, 3D- или интраоральные снимки отображаются в одном окне просмотра. Для большей наглядности можно использовать интерактивную 3D-визуализацию.


Диагностика

Планирование

По завершении диагностики Sidexis 4 предложит вам множество возможных решений с использованием ПО. Обструктивное апноэ сна, имплантология или дисфункция ВНЧС – пакет программ SICAT включает в себя решения этих и многих других задач. Используйте их в Sidexis 4 и планируйте лечение быстро и надежно.




Galileos Implant



SICAT Air



SICAT Function



3D Endo

Планирование

Лечение

Вашей клинике останется больше работы. Пакет ПО Sidexis 4 и SICAT позволит предлагать вашим пациентам широкий спектр услуг без необходимости направления их куда-то еще. Пациенты выигрывают от меньшего количества визитов к стоматологу, а вы получаете дополнительный доход.




Шаблон CEREC Guide 2



Индивидуальная капа SICAT Optisleep



Индивидуальная капа SICAT Optimotion



Эндодонтические файлы

Лечение