



Introduzione

Semplicità & Versatilità

Crescita dello
studio

Cura del
paziente

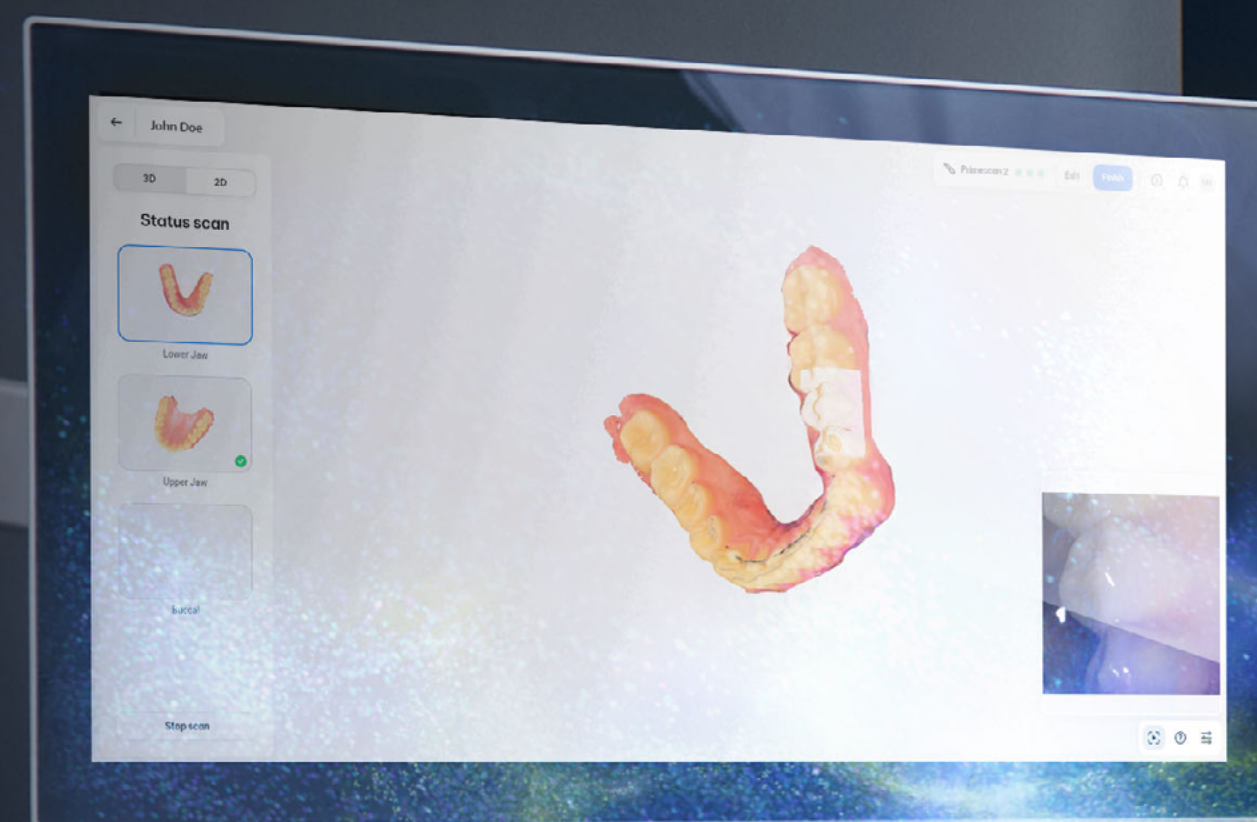
Tranquillità

Primescan[®] 2

Entra nella nuova
era di cura digitale
del paziente

Primescan 2
Powered by DS Core[®]

Il nostro scanner intraorale wireless direct-to-cloud,
sinonimo di semplicità e versatilità, ti aiuta a far crescere
il tuo studio e a fornire cure eccellenti ai pazienti.



 **Dentsply
Sirona**



Muovi il tuo prossimo passo nell'odontoiatria digitale con Primescan 2

La prima soluzione di scansione intraorale cloud-native



Primescan 2 è un modo semplice per far evolvere
il tuo studio, indipendentemente dal punto in cui
ti trovi nel tuo percorso digitale.



Contribuisce a far crescere il tuo studio

- Con l'accesso a diverse indicazioni di trattamento, in modo da poter offrire di più ai tuoi pazienti
- Possibilità di comunicare efficacemente con i pazienti tramite DS Core¹ per facilitare l'accettazione del trattamento



Ti supporta nel fornire un'assistenza eccezionale ai pazienti

- Con la velocità e l'accuratezza della collaudata tecnologia Primescan, ora wireless e rinnovata per un maggiore comfort del paziente
- Un ausilio per il rilevamento della carie che ti aiuta a fare una diagnosi tempestiva²

¹ Primescan 2 richiede la sottoscrizione di un abbonamento a pagamento a DS Core.

² Attualmente non disponibile nei mercati CE, UK e Svizzera. Rivolgiti al tuo rappresentante di vendita per conoscere la disponibilità sul mercato



Introduzione

Semplicità & Versatilità

Crescita dello
studio

Cura del
paziente

Tranquillità

Scansiona ogni paziente, ovunque ed in qualsiasi momento.



Oltre il wireless

Primescan 2 powered by DS Core. I dati di scansione vengono acquisiti direttamente sulla piattaforma cloud, offrendo la flessibilità di utilizzare lo scanner ovunque e in qualsiasi momento.



Scansiona ovunque sia necessario

Primescan 2 non richiede alcun hardware dedicato: è possibile utilizzarla con qualsiasi computer, laptop, tablet o altro dispositivo mobile dotato di connessione a Internet. Trasforma facilmente ogni stanza in una sala di scansione.



Un unico scanner per molteplici trattamenti

Primescan 2 offre una precisione eccellente e una qualità di scansione affidabile, indipendentemente dall'indicazione o dal materiale. Grazie al suo ampio campo d'impiego, può aprire un mondo di possibilità per l'offerta del tuo studio.



Immediatamente pronta per una nuova scansione

Non appena la scansione è completata, lo scanner può essere utilizzato sul paziente successivo, consentendo un rapido passaggio di consegne dello scanner all'interno dello studio e aumentando la disponibilità del dispositivo.

"Primescan 2 è molto di più di uno scanner wireless, è tutto ciò di cui ho bisogno per scansionare ogni paziente. Non solo **posso usarlo ovunque** nel mio studio senza essere legato a un computer specifico, ma posso anche utilizzarlo con fiducia per **un'ampia gamma di trattamenti**, dai casi di restauro di base agli interventi più complessi, fino alle procedure specialistiche."



Dr. Marko Ahonen
(sponsored) |
Dentista | Finland



Introduzione

Semplicità & Versatilità

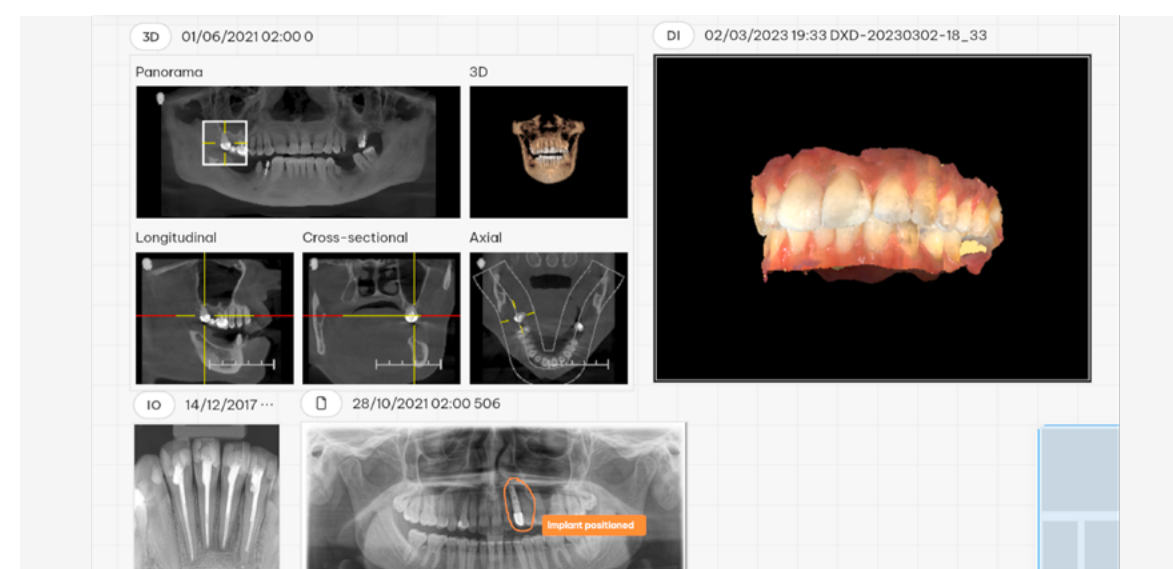
Crescita dello
studio

Cura del
paziente

Tranquillità

“Primescan 2 mi permette di iniziare ogni visita con una scansione. Posso fare una status scan iniziale o una scansione per il trattamento se il trattamento è già stato stabilito. Questo mi aiuta a **risparmiare tempo**, a rendere rapidamente disponibile il mio scanner, a ridurre l'esperienza di scansione per il paziente e a **utilizzare facilmente i dati della scansione per tutti i casi**”.

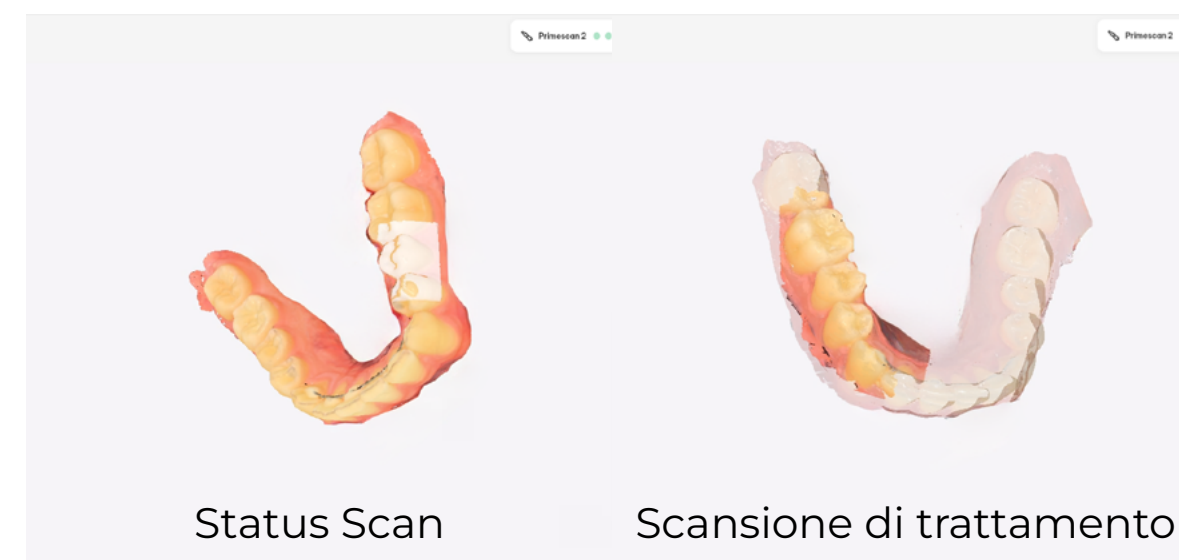
Porta la scansione
intraorale
ad un livello
completamente
nuovo con
DS Core³



Comunicazione efficiente con il paziente

La visualizzazione con DS Core aiuta i tuoi pazienti a comprendere le loro esigenze di trattamento.

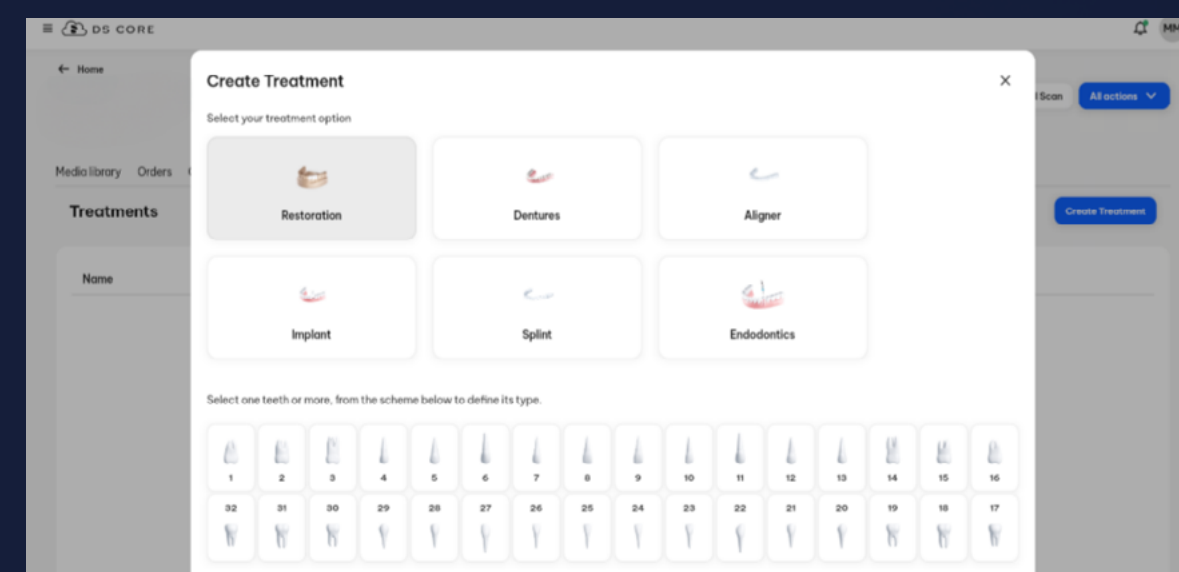
Su Canvas puoi vedere, organizzare e annotare le scansioni insieme a qualsiasi altra immagine in un'unica visualizzazione. Inoltre, puoi condividere facilmente i file per la loro revisione



Inizia ogni visita del paziente con una scansione

Esegui una status scan per verificare la situazione attuale del paziente, quindi esegui una scansione di trattamento per concentrarti su un'area specifica da trattare.

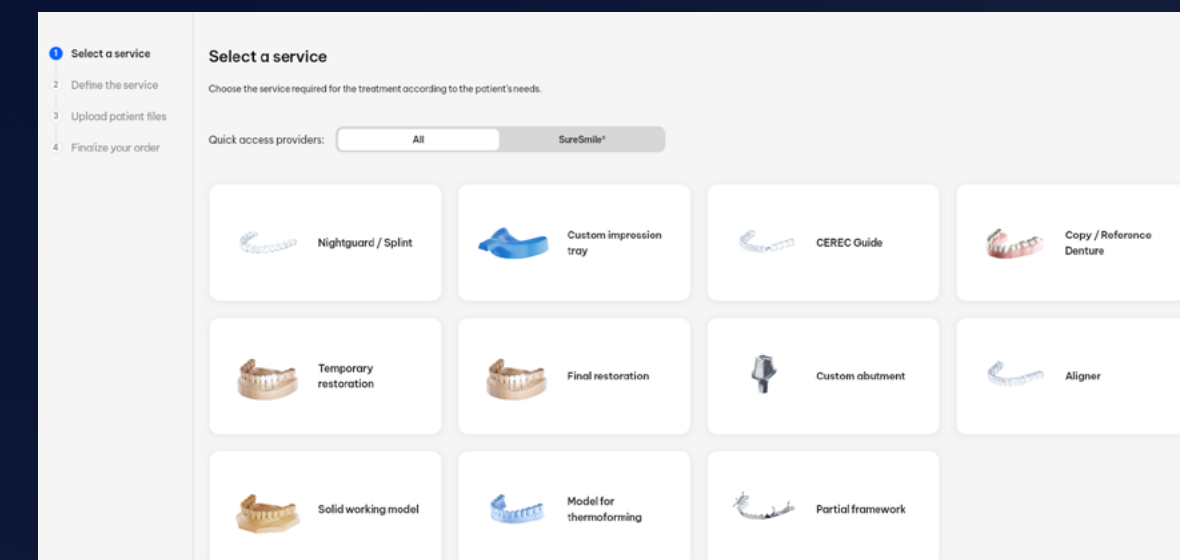
Questa flessibilità ti aiuta a ridurre i tempi alla poltrona e ti consente di utilizzare i dati di scansione per tutti i casi in DS Core



Una scansione – piena flessibilità

Avvia il tuo prossimo flusso di lavoro in modo flessibile da un unico spazio: simula un trattamento con allineatore, invialo al tuo laboratorio, aprilo in CEREC o trasferiscilo al tuo specialista.

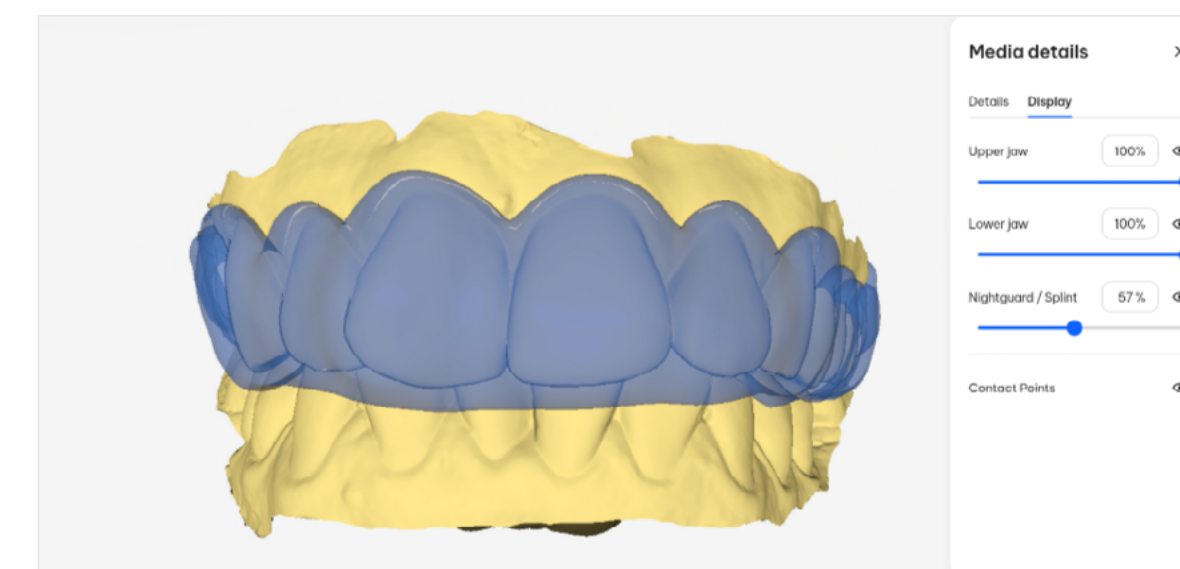
Quando esegui una scansione per il trattamento con Primescan 2 si apre automaticamente una finestra di “opzioni di trattamento” per accelerare il passaggio successivo e consentire di gestire tutti i file.



Facile collaborazione con laboratori partner

Una volta terminata la scansione, ordina facilmente con pochi clic, condividi file, invia messaggi e proposte di laboratorio firmate in tempo reale per una comunicazione più efficace. Oppure chiedi al team dello studio di preparare la bozza dell'ordine per la tua revisione.

Il vantaggio di utilizzare qualsiasi dispositivo per collaborare con il tuo laboratorio ti dà la possibilità di delegare più facilmente al tuo team.



Il tutto senza il disagio degli aggiornamenti software

Essendo una piattaforma basata su cloud, DS Core ti garantisce di utilizzare sempre la versione software più recente ogni volta che accedi, senza la necessità di installare aggiornamenti o upgrade.

Implementiamo continuamente funzionalità innovative per semplificare e migliorare la tua esperienza lavorativa.

³ DS Core non è un software per dispositivi medici. Non è destinato a diagnosticare, trattare, curare o prevenire alcuna malattia o condizione di salute. Utilizzare solo per scopi informativi, didattici o di condivisione. Il servizio è soggetto alla disponibilità del paese. Per ulteriori dettagli, contatta il tuo rappresentante DS locale.



Introduzione

Semplicità & Versatilità

Crescita dello
studio

Cura del
paziente

Tranquillità

Apri il tuo studio a nuove opportunità di trattamento con Primescan 2 e portalo al livello successivo

Primescan 2 insieme a DS Core è il tuo punto di partenza per aiutarti a far crescere il tuo studio. Puoi aggiungere nuovi trattamenti al tuo portafoglio secondo i tuoi ritmi, inclusa l'opportunità di espanderti nella produzione in-house.



Studio

Esegui la scansione su qualsiasi dispositivo connesso a un browser web


COLLABORAZIONI

Laboratori & Partners

Lavora con ogni laboratorio o partner



- Restauri indiretti
- Restauri su impianti



- Allineatori trasparenti



- Implantologia
- Chirurgia guidata



- Dispositivi per apnea notturna
- Splints



- Protesi mobili



Ordina senza problemi con SureSmile® o lavora con qualsiasi laboratorio



Atlantis®
Simplant®



Panthera™
ResMed




Protesi di riferimento


CHAIRSIDE

Produzione in-house

Realizza i tuoi restauri e i tuoi manufatti in stampa 3D




- Restauri indiretti
- Restauri su impianti



- Guide chirurgiche, modelli, bite notturni, restauri temporanei e protesi



CEREC®
inLab®



Primeprint®

Clicca sulle icone dei trattamenti per saperne di più su ciascun flusso di lavoro



Introduzione

Semplicità & Versatilità

Crescita dello
studio

Cura del
paziente

Tranquillità

Flusso di lavoro restaurativo con Primescan 2



Primescan 2 è una scelta eccellente per apportare maggiore digitalizzazione, prevedibilità ed efficienza al flusso di lavoro restaurativo. Tu e il tuo laboratorio odontoiatrico partner preferito beneficerete di scansioni altamente accurate, di un facile trasferimento dei dati e di una semplice collaborazione su DS Core. Continua a fare quello che stai facendo oggi, semplicemente meglio.




Scansiona

Con Primescan 2, la scansione intraorale viene acquisita in DS Core, liberando immediatamente lo scanner.



Ordina

Invia un ordine al tuo laboratorio di fiducia, ovunque tu sia, tramite DS Core.



Collabora facilmente con il tuo laboratorio

Tieni traccia dei tuoi ordini, dai indicazioni al tuo laboratorio via chat, approva i progetti o aggiungi file se necessario. Il tuo laboratorio può facilmente aprire i file con DS Core e lavorare con il software di progettazione di sua scelta



Trattamento del paziente

Con Primescan 2 è possibile fornire un'ampia varietà di indicazioni protesiche, dando ai pazienti il trattamento che meritano, offrendo loro restauri indiretti e opzioni di trattamento estetico.

81%

dei clinici Primescan concordano sul fatto che Primescan migliora la qualità dei restauri finali.⁴

⁴ Dati in archivio. Disponibile su contact@dentsplysirona.com



Introduzione

Semplicità & Versatilità

Crescita dello
studio


Cura del
paziente

Tranquillità



Flusso di lavoro con gli allineatori trasparenti con Primescan 2

Utilizza Primescan 2 per un processo semplificato con SureSmile® Clear Aligners, consentendo un ordine più rapido degli allineatori. Migliora il coinvolgimento dei pazienti e contribuisce all'accettazione del piano di trattamento con la visualizzazione 3D di SureSmile® Simulator.



Scansiona

Facendo la scansione del paziente con Primescan 2, la scansione intraorale viene acquisita in DS Core, liberando immediatamente lo scanner.

Simula e dimostra

Utilizza SureSmile® Simulator⁵ per aumentare l'accettazione chairside del trattamento con allineatori, creando una visualizzazione 3D del futuro sorriso del paziente.

Condividi la simulazione con il paziente perché la possa rivedere a casa.

Invia

Avvia l'ordine per il piano di trattamento con allineatori del paziente, includendo tutti i dati raccolti e memorizzati in DS Core.

Rivedi e approva

Rivedi il piano di trattamento SureSmile su DS Core per approvare e finalizzare facilmente l'ordine di allineatori.

Per le modifiche, è possibile tornare facilmente a SureSmile ed utilizzare i tuoi strumenti preferiti.

Inizia il trattamento

Quando gli allineatori SureSmile®, il kit per il paziente e lo SureSmile® VPro^{TM6} opzionale arrivano nel tuo studio, è il momento di iniziare il trattamento.

81%

di persone attente al sorriso dicono che vorrebbero i loro denti più dritti - il che indica che molti pazienti del tuo studio dentistico potrebbero trarre beneficio dalla terapia con allineatori trasparenti.⁷

⁵ Richiede all'utente un abbonamento a pagamento a DS Core e Primescan. DS Core funziona solo con la piattaforma software per allineatori Sure Smile. I risultati visualizzati sono una simulazione del potenziale piano di trattamento prescritto dall'allineatore, che deve essere diretto dal dentista e rispettato dal paziente. I risultati effettivi del trattamento possono differire sostanzialmente.

⁶ Non disponibile in tutti i Paesi. Rivolgiti al tuo rappresentante di vendita per conoscere la disponibilità sul mercato.

⁷ Dati in archivio. Disponibile su contact@dentsplysirona.com



Introduzione

Semplicità & Versatilità

Crescita dello
studio

Cura del
paziente

Tranquillità

Flusso di lavoro implantare Primescan 2

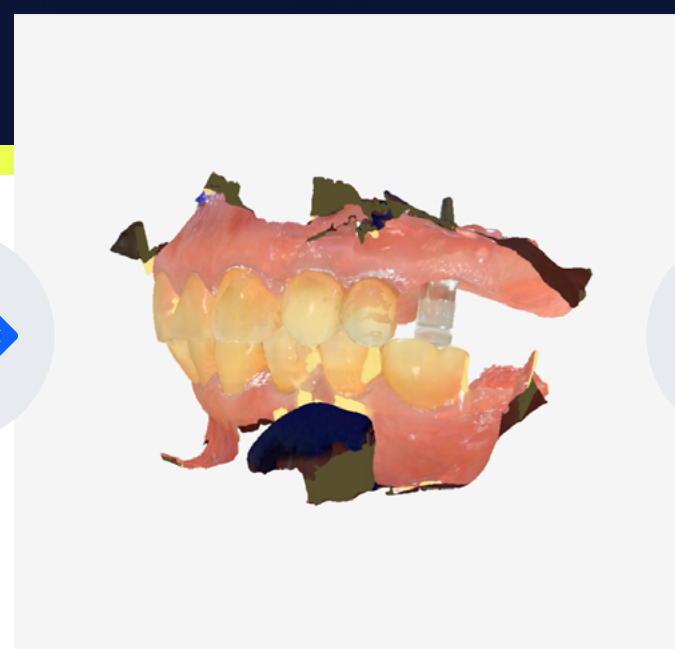


Inizia il tuo flusso di lavoro implantare con Primescan 2 e beneficia di dati di scansione altamente precisi e di una comunicazione efficace con il tuo laboratorio. Collegati direttamente a partner importanti come Simplant® e Atlantis®. Utilizza varie opzioni di flusso di lavoro sia per la chirurgia implantare che per la protesi implantare.



Scansiona


Facendo la scansione del paziente con Primescan 2, la scansione intraorale viene acquisita in DS Core, liberando immediatamente lo scanner.



Simula e dimostra

Utilizza ogni dispositivo dotato di un browser web per accedere e organizzare le cartelle cliniche dei pazienti per un consulto olistico su DS Core.

Aiuta i pazienti a comprendere il piano di trattamento evidenziando i risultati e comunicando la necessità di trattamento con annotazioni aggiuntive.



Riunisci tutti i file

Riunisci tutti i casi rilevanti nella libreria multimediale del paziente. Le scansioni intraorali con Primescan 2 sono immediatamente disponibili nella libreria multimediale del paziente ed è possibile aggiungere altri file di casi rilevanti, come ad esempio gli esami radiografici.



Collabora

Collabora con i laboratori o riferisci i pazienti a uno specialista in implantologia condividendo facilmente i file dei pazienti.

La condivisione bidirezionale dei media e la funzionalità di chat consentono di ottenere feedback in modo efficiente.



Inizia il trattamento

Beneficia di un elevato livello di controllo del flusso di lavoro, risparmiando tempo e garantendo ai tuoi pazienti il comfort del trattamento.

"Primescan 2 mi offre **un livello di precisione ineguagliabile** che apprezzo molto per tutti i miei restauri. Le scansioni sono straordinariamente chiare e precise grazie alla tecnologia di scansione dinamica della profondità, con una profondità di scansione fino a 20 mm, e **diventa un must** per i restauri implantari. Indipendentemente dalla complessità del trattamento, posso essere **certo** che i **risultati saranno eccellenti** e che i miei pazienti riceveranno le migliori cure che posso offrire."



Dr. Daniel Buttermann
(sponsored) |
Dentista | USA



Introduzione

Semplicità & Versatilità

Crescita dello
studio

Cura del
paziente

Tranquillità

Integra Primescan 2 nel tuo flusso di lavoro CEREC



Che tu stia già lavorando con CEREC, oppure che tu voglia farlo in futuro, Primescan 2 può ampliare la tua offerta di trattamenti protesici e ti permette di trasformare ogni stanza del tuo studio in una stanza CEREC. In questo modo potrai eseguire scansioni in qualsiasi momento e ovunque tu ne abbia bisogno.

Con Primescan 2 hai la flessibilità di espandere la produzione in-house quando sei pronto. La scansione può essere aperta da DS Core nel software CEREC e integrata un domani nei flussi di lavoro.

Aggiungendo Primescan 2 al tuo flusso di lavoro CEREC, hai la possibilità di continuare a progettare restauri sulla tua Primescan AC o di utilizzare una stazione di progettazione con DS Core. In questo modo lo scanner è subito disponibile per il paziente successivo.



Scansiona

Facendo la scansione del paziente con Primescan 2, la scansione intraorale viene acquisita in DS Core.



Libera lo scanner per il paziente successivo

Avvia la fase successiva del flusso di lavoro in DS Core da qualsiasi dispositivo, senza bloccare lo scanner.



Progetta sulla tua stazione di progettazione preferita

Progetta il restauro utilizzando CEREC SW 5.3 o inLab SW 22.3, sia su Primescan AC che su una stazione di progettazione dedicata.



Gestisci i flussi di lavoro dello studio

Organizza e gestisci in modo efficiente i flussi di lavoro dello studio con DS Core e accedi ai file da qualsiasi dispositivo dotato di browser.

Provate i vantaggi di una gestione semplificata delle apparecchiature e della produzione⁸.

"Primescan 2 ha trasformato ogni sala di trattamento del mio studio in una **sala funzionale per la scansione e CEREC**. Mi permette di scansionare con facilità in modalità wireless tutti i miei pazienti **direttamente nel cloud** per la registrazione nelle cartelle cliniche dei pazienti, per la pianificazione del trattamento o per la progettazione di un restauro sulle mie postazioni di lavoro multiple. Ha davvero **cambiato il mio modo di lavorare**, con una gestione dei pazienti eccellente e un'**efficienza** generale nel mio studio."



Dr. Mike Skramstad
(sponsored) |
Dentista | USA

⁸ Primescan 2 richiede la sottoscrizione di un abbonamento a pagamento a DS Core.



Introduzione

Semplicità & Versatilità

Crescita dello
studio

Cura del
paziente

Tranquillità

Progettata per essere divertente per te e il tuo team



Rendere divertente la quotidianità

Primescan 2 è un modo semplice per portare l'innovazione nel tuo studio. Il design ergonomico e intuitivo consente un utilizzo facile e divertente, ogni giorno.



Intuitiva da usare, veloce da imparare

Primescan 2 è facile da imparare, così il team del tuo studio può scansionare e lavorare con i file in pochissimo tempo.



Responsabilizza il team dello studio

Con Primescan 2 puoi delegare facilmente la scansione e l'ordine al tuo team, in modo da poterti concentrare su ciò che conta di più: i tuoi pazienti.

Il team del tuo studio apprezzerà il lavoro con Primescan 2 e si sentirà sicuro nell'utilizzo di una tecnologia all'avanguardia, arricchendo la propria routine di lavoro. I membri del team hanno la possibilità di essere sempre all'avanguardia.



Mantieni il tuo team coinvolto

Secondo un recente studio⁹, il personale dello studio dentistico ritiene che le apparecchiature digitali assicurino sulla possibilità di fornire le migliori cure ai pazienti e preferisce lavorare in uno studio digitale⁹.

⁹ Dati in archivio. Disponibile su contact@dentsplysirona.com

"Come igienista, prendere un'impronta digitale con Primescan 2 per i controlli di routine dei nostri pazienti rende il mio **lavoro quotidiano molto dinamico**. È molto **intuitiva** e comoda da usare. Posso cambiare la funzione semplicemente toccando un punto qualsiasi dello scanner. Il vantaggio più grande è che facilita il **flusso di lavoro tra me e il medico**, che può utilizzare le scansioni anche per il trattamento. Mi sento orgogliosa e felice di poter fornire cure eccellenti ai miei pazienti utilizzando una tecnologia innovativa".



Stephanie Lucia Vasquez
(sponsored) |
Igienista Dentale | USA



Introduzione

Semplicità & Versatilità

Crescita dello
studio

Cura del
paziente

Tranquillità

Migliora l'esperienza dei tuoi pazienti




Riduce al minimo i tempi di scansione

Primescan 2 esegue una scansione dell'intera arcata in meno di 1 minuto, in modo che i pazienti non debbano trascorrere molto tempo sulla poltrona per essere scansionati.¹²



Comfort ottimale per il paziente

Le dimensioni e la forma esterna del puntale dello scanner sono state ridisegnate con un profilo angolare più snello per eseguire facilmente la scansione dei molari e delle superfici distali più difficili da raggiungere, garantendo un'esperienza di scansione confortevole per i pazienti.



Rilevazione e prevenzione della carie con diagnosi tempestiva

La diagnosi precoce è essenziale per mantenere la salute orale. Utilizzando la fluorescenza e il near-infrared, Primescan 2 può aiutare a identificare la carie¹³, mentre la visualizzazione con DS Core aiuta i pazienti a comprendere le necessità di trattamento.¹⁴

¹⁰ Indagine sui pazienti negli Stati Uniti, maggio 2020, N=254 pazienti dentali adulti statu-

¹¹ Hachimi Y, Bahrami G, Isidor F, Valutazione del tempo operativo e della percezione del paziente utilizzando la presa d'impronta convenzionale e la scansione intraorale per la produzione di corone: A Split-mouth, Randomized Clinical Study. Int J Prosthodont 2018;31(31):55-59

^{12,13} Dati in archivio. Disponibili all'indirizzo contact@dentsplysirona.com

¹⁴ Attualmente non disponibile nei mercati CE, UK e Svizzera. Rivolgiti al tuo rappresentante di vendita per conoscere la disponibilità sul mercato

80%

dei pazienti si sentono più sicuri di ricevere cure dentali eccellenti quando si sceglie la tecnologia digitale come lo scanner intraorale.¹⁰

84%

dei pazienti preferisce la presa d'impronta digitale a quella convenzionale.¹¹

Funzione
rilevamento carie



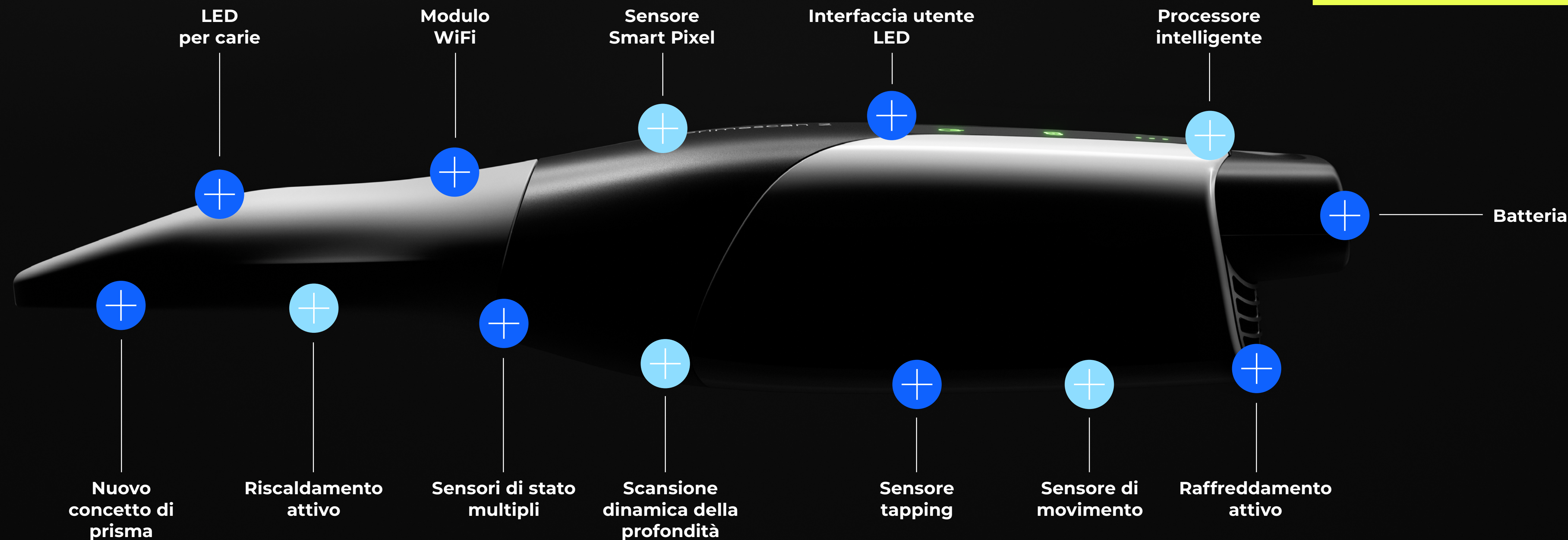


Tecnologia di scansione collaudata per un'assistenza di alta qualità ai pazienti

- Aspettatevi risultati clinici eccellenti grazie alle scansioni accurate e di alta qualità della rinomata tecnologia Primescan¹⁵
- Il nuovo design ergonomico di Primescan 2 facilita la scansione di aree di difficile accesso o di pazienti che hanno una cavità orale piccola¹⁶
- Primescan 2 offre un eccellente comfort al paziente: è possibile completare una scansione dell'intera arcata in meno di un minuto¹⁷

Fare clic sulle icone celesti per sapere di più sulla tecnologia collaudata Primescan.

Fare clic sulle icone di colore blu per sapere di più sulle nuove funzioni tecnologiche di Primescan 2.



¹⁵ La precisione e l'accuratezza di Primescan sono state dimostrate in diversi studi. Per maggiori dettagli, si rimanda alla panoramica degli studi clinici Dentsply Sirona

^{16, 17, 18, 20} Dati in archivio. Disponibile all'indirizzo contact@dentsplysirona.com

¹⁹ Attualmente non disponibile nei mercati CE, UK e Svizzera. Rivolgiti al tuo rappresentante di vendita per conoscere la disponibilità sul mercato.



Introduzione

Semplicità & Versatilità

Crescita dello
studio

Cura del
paziente

Tranquillità

Concetto di igiene affidabile e completo

Il design chiuso attorno al campo visivo e il concetto di puntale non lasciano dubbi sul soddisfacimento delle esigenze igieniche e sulla conformità ai requisiti normativi. Proteggi i tuoi pazienti dal rischio di contaminazione con un concetto di igiene completo con diversi puntali che si adattano alle esigenze del tuo studio.

Progettata per il comfort del paziente

Le dimensioni e la forma esterna della punta dello scanner sono state ridisegnate per rendere la scansione più confortevole, soprattutto per i pazienti con una bocca più piccola o che hanno difficoltà ad aprire la mascella. Inoltre, le dimensioni ridotte della punta consentono di raggiungere facilmente i molari e le superfici distali.

²¹ Il puntale multiuso per Primescan 2 sarà disponibile nella seconda metà del 2024.

²² Considerare le norme igieniche specifiche del paese



Il puntale monouso contribuisce a rendere la scansione intraorale molto confortevole e sicura. È sufficiente cambiare il puntale dopo ogni scansione del paziente.



Il **puntale multiuso in acciaio**^{21, 22} con finestra di scansione in vetro zaffiro può essere sterilizzato o trattato con disinfezione ad alto livello (HLD).



Introduzione

Semplicità & Versatilità

Crescita dello
studio

Cura del
paziente

Tranquillità

Sentiti al sicuro con DS Core Care



DS Core Care è la soluzione di assistenza e supporto tecnico avanzato che aiuta le tue apparecchiature e il tuo studio a funzionare in modo affidabile ed efficiente.



La tua attrezzatura è sempre sotto controllo.

Proteggendo le tue apparecchiature, DS Core Care ti aiuta a ottimizzare la disponibilità di Primescan 2 e ad aumentare la tua produttività.



Sostituzione rapida



Copertura per danni
accidentali



Parti di ricambio



Assistenza telefonica

Grazie al collegamento con DS Core, riceverai un'assistenza guidata su DS Core per preparare Primescan 2 all'uso e una risoluzione dei problemi in tempo reale per le tue domande sulla configurazione. In questo modo, tu e il tuo team vi sentirete sicuri nell'utilizzo del vostro nuovo scanner intraorale.



Servizio di supporto rapido



Portale di assistenza clienti



Introduzione

Semplicità & Versatilità

Crescita dello
studio

Cura del
paziente

Tranquillità

Personalizza la tua esperienza con Primescan 2

Gli accessori di Primescan 2 consentono di configurare lo scanner in base alle tue esigenze.

Carrello Primescan 2



Design ergonomico

Un design snello e versatile per una maggiore facilità di spostamento all'interno del tuo studio



Facile comunicazione con il paziente

Una soluzione completa sempre a portata di mano per consulenze semplici ed efficaci



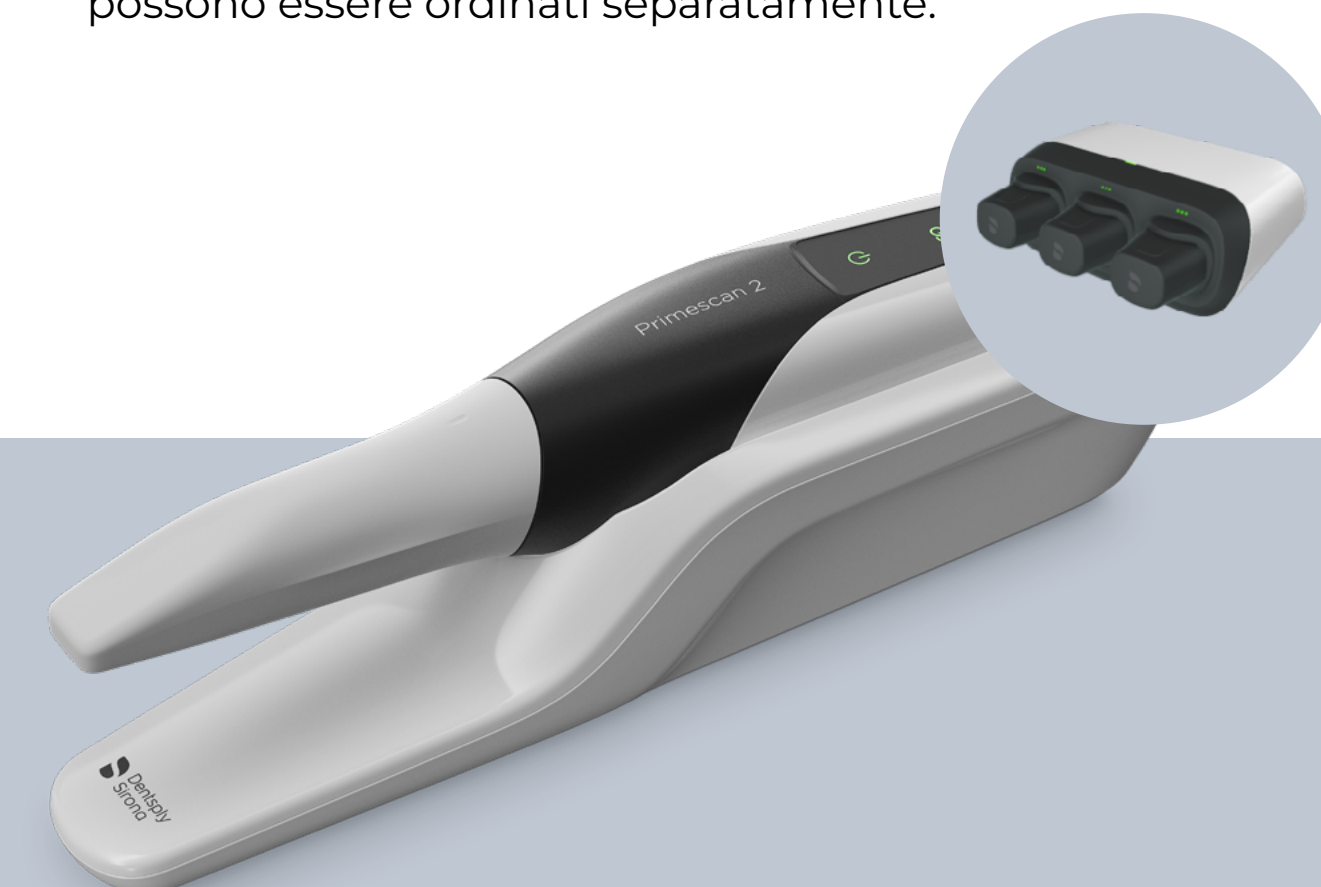
Sempre pronto per la scansione

Connessione e caricabatterie wireless per una semplice esperienza di scansione

Concetto di batteria sostituibile

Con le batterie ricaricabili, Primescan 2 può essere utilizzata per un massimo di quattro scansioni per carica (per batteria)²³

- Visualizzazione dello stato di carica
- Le batterie sono disponibili anche per il montaggio a parete e per il carrello Primescan 2.
- Un caricatore e 3 batterie incluse - altri caricatori possono essere ordinati separatamente.



Supporto dedicato per la stabilità e la protezione

- Primescan 2 viene fornita con un supporto che tiene in sicurezza lo scanner quando non viene utilizzato.
- Per una maggiore cura dello scanner, è possibile collocare un supporto in ogni stanza in cui si utilizza Primescan 2.

²³ Dati in archivio. Disponibili su contact@dentsplysirona.com



Introduzione

Semplicità & Versatilità

Crescita dello
studio

Cura del
paziente

Tranquillità

Sei pronto ad entrare nella nuova era di cura digitale del paziente?

Per ulteriori informazioni sul prodotto o per programmare una dimostrazione di Primescan 2, contatta il rappresentante locale di Dentsply Sirona.



Dentsply Sirona

Piazzale dell'Indipendenza 11B
00185 Roma
Italia

dentsplysirona.com

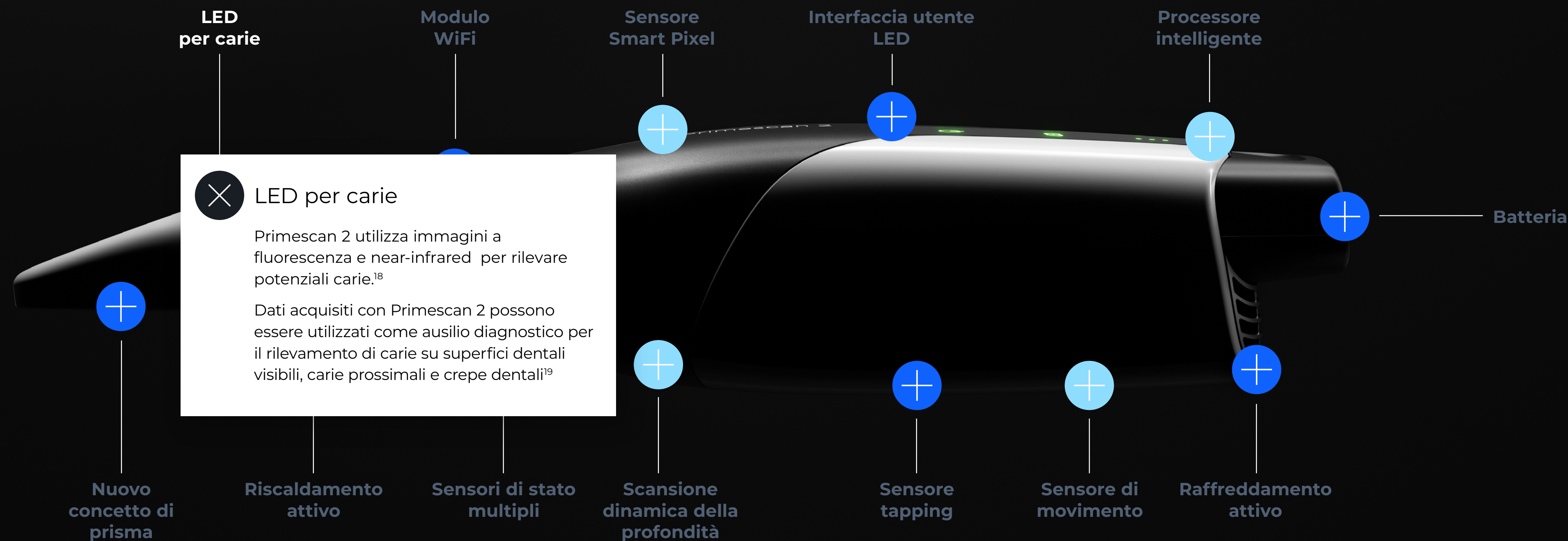
Con riserva di modifiche tecniche ed errori nel testo. Numero d'ordine A91100-M43-C372-01-7600. Vengono utilizzati marchi registrati, nomi commerciali e loghi. Anche se non sono identificati come tali nei rispettivi luoghi, si applicano le relative disposizioni di legge. Se non diversamente specificato, tutte le affermazioni comparative contenute nel presente documento si riferiscono a un confronto tra i prodotti Dentsply Sirona e gli altri.





Tecnologia di scansione collaudata per un'assistenza di alta qualità ai pazienti

- Aspettatevi risultati clinici eccellenti grazie alle scansioni accurate e di alta qualità della rinomata tecnologia Primescan¹⁵
- Il nuovo design ergonomico di Primescan 2 facilita la scansione di aree di difficile accesso o di pazienti che hanno una cavità orale piccola¹⁶
- Primescan 2 offre un eccellente comfort al paziente: è possibile completare una scansione dell'intera arcata in meno di un minuto¹⁷



¹⁵ La precisione e l'accuratezza di Primescans sono state dimostrate in diversi studi. Per maggiori dettagli, si rimanda alla panoramica degli studi clinici Dentsply Sirona

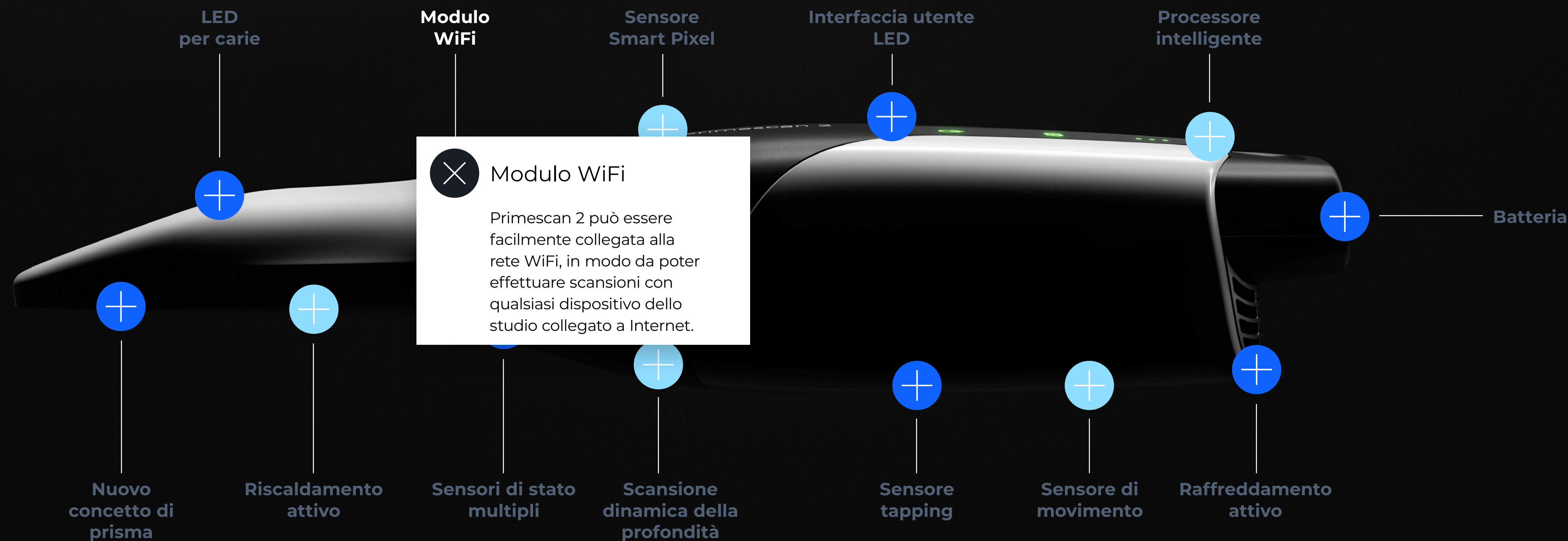
^{16, 17, 18, 20} Dati in archivio. Disponibile all'indirizzo contact@dentsplysirona.com

¹⁹ Attualmente non disponibile nei mercati CE, UK e Svizzera. Rivolgiti al tuo rappresentante di vendita per conoscere la disponibilità sul mercato.



Tecnologia di scansione collaudata per un'assistenza di alta qualità ai pazienti

- Aspettatevi risultati clinici eccellenti grazie alle scansioni accurate e di alta qualità della rinomata tecnologia Primescan¹⁵
- Il nuovo design ergonomico di Primescan 2 facilita la scansione di aree di difficile accesso o di pazienti che hanno una cavità orale piccola¹⁶
- Primescan 2 offre un eccellente comfort al paziente: è possibile completare una scansione dell'intera arcata in meno di un minuto¹⁷



¹⁵ La precisione e l'accuratezza di Primescans sono state dimostrate in diversi studi. Per maggiori dettagli, si rimanda alla panoramica degli studi clinici Dentsply Sirona

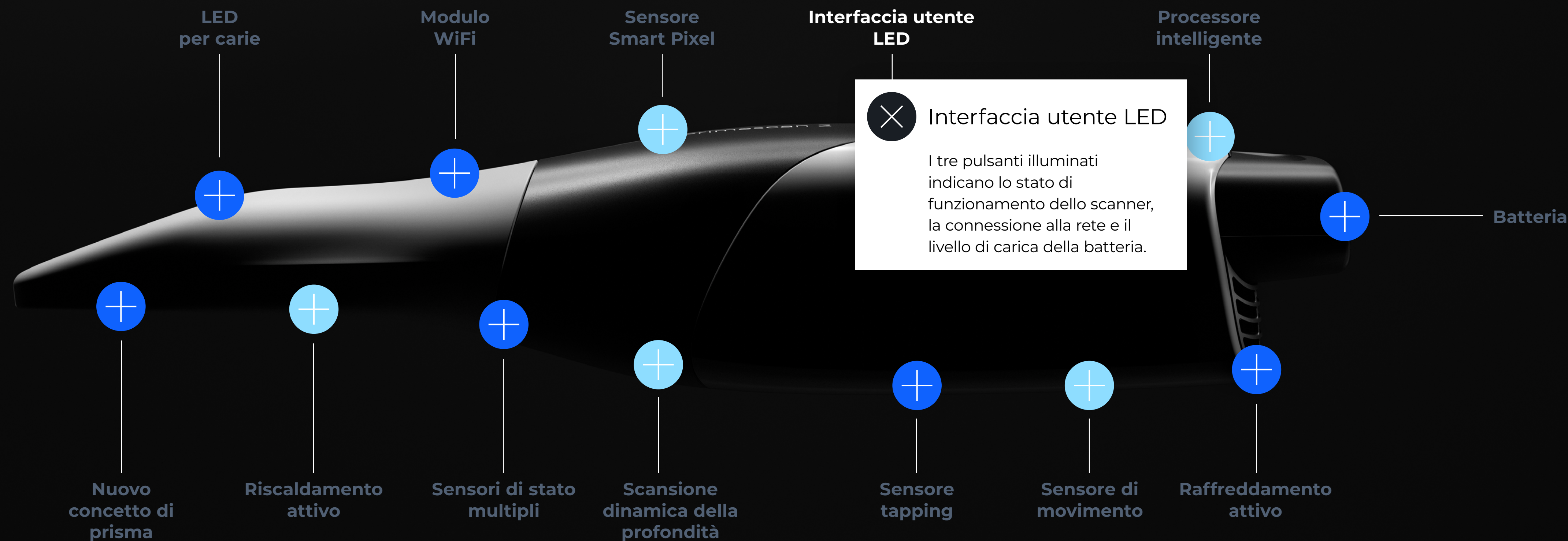
^{16, 17, 18, 20} Dati in archivio. Disponibile all'indirizzo contact@dentsplysirona.com

¹⁹ Attualmente non disponibile nei mercati CE, UK e Svizzera. Rivolgiti al tuo rappresentante di vendita per conoscere la disponibilità sul mercato.



Tecnologia di scansione collaudata per un'assistenza di alta qualità ai pazienti

- Aspettatevi risultati clinici eccellenti grazie alle scansioni accurate e di alta qualità della rinomata tecnologia Primescan¹⁵
- Il nuovo design ergonomico di Primescan 2 facilita la scansione di aree di difficile accesso o di pazienti che hanno una cavità orale piccola¹⁶
- Primescan 2 offre un eccellente comfort al paziente: è possibile completare una scansione dell'intera arcata in meno di un minuto¹⁷



¹⁵ La precisione e l'accuratezza di Primescans sono state dimostrate in diversi studi. Per maggiori dettagli, si rimanda alla panoramica degli studi clinici Dentsply Sirona

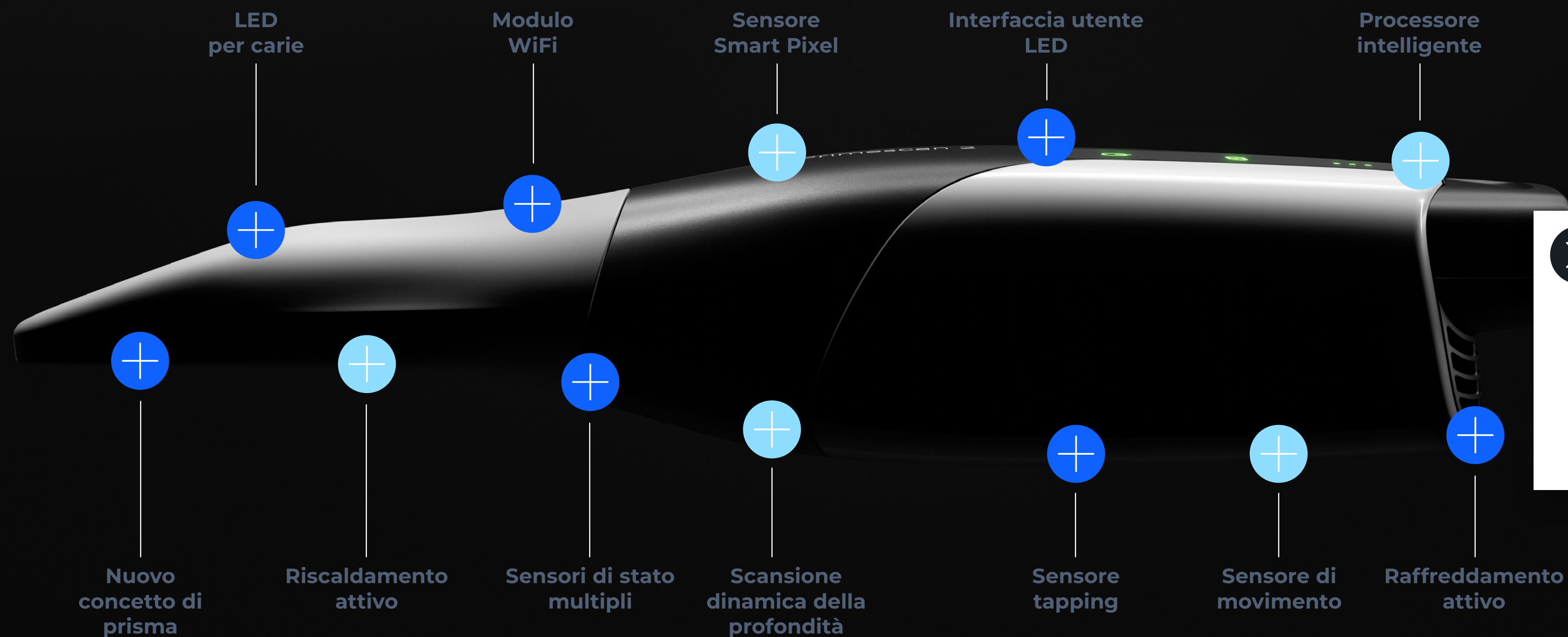
^{16, 17, 18, 20} Dati in archivio. Disponibile all'indirizzo contact@dentsplysirona.com

¹⁹ Attualmente non disponibile nei mercati CE, UK e Svizzera. Rivolgiti al tuo rappresentante di vendita per conoscere la disponibilità sul mercato.



Tecnologia di scansione collaudata per un'assistenza di alta qualità ai pazienti

- Aspettatevi risultati clinici eccellenti grazie alle scansioni accurate e di alta qualità della rinomata tecnologia Primescan¹⁵
- Il nuovo design ergonomico di Primescan 2 facilita la scansione di aree di difficile accesso o di pazienti che hanno una cavità orale piccola¹⁶
- Primescan 2 offre un eccellente comfort al paziente: è possibile completare una scansione dell'intera arcata in meno di un minuto¹⁷



Batteria

Primescan 2 è dotata di 3 batterie ricaricabili, ognuna delle quali può durare fino a 4 scansioni, in modo da poter scansionare tutto il giorno.²⁰

¹⁵ La precisione e l'accuratezza di Primescans sono state dimostrate in diversi studi. Per maggiori dettagli, si rimanda alla panoramica degli studi clinici Dentsply Sirona

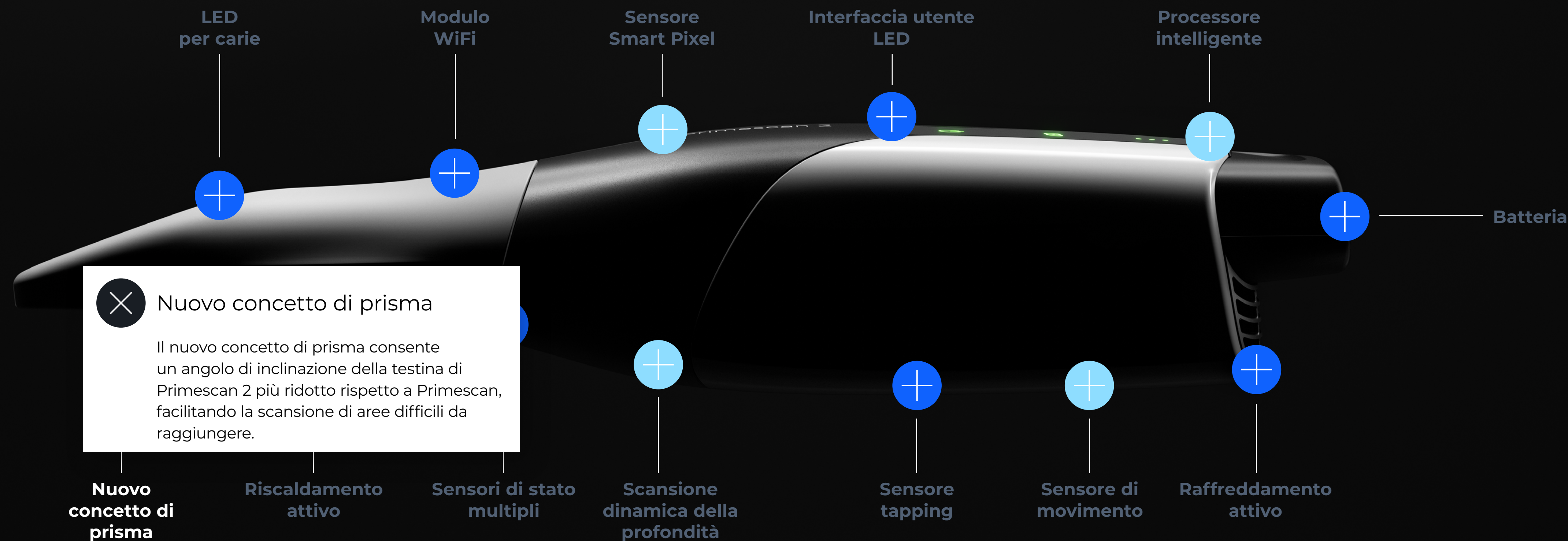
^{16, 17, 18, 20} Dati in archivio. Disponibile all'indirizzo contact@dentsplysirona.com

¹⁹ Attualmente non disponibile nei mercati CE, UK e Svizzera. Rivolgiti al tuo rappresentante di vendita per conoscere la disponibilità sul mercato.



Tecnologia di scansione collaudata per un'assistenza di alta qualità ai pazienti

- Aspettatevi risultati clinici eccellenti grazie alle scansioni accurate e di alta qualità della rinomata tecnologia Primescan¹⁵
- Il nuovo design ergonomico di Primescan 2 facilita la scansione di aree di difficile accesso o di pazienti che hanno una cavità orale piccola¹⁶
- Primescan 2 offre un eccellente comfort al paziente: è possibile completare una scansione dell'intera arcata in meno di un minuto¹⁷



¹⁵ La precisione e l'accuratezza di Primescans sono state dimostrate in diversi studi. Per maggiori dettagli, si rimanda alla panoramica degli studi clinici Dentsply Sirona

^{16, 17, 18, 20} Dati in archivio. Disponibile all'indirizzo contact@dentsplysirona.com

¹⁹ Attualmente non disponibile nei mercati CE, UK e Svizzera. Rivolgiti al tuo rappresentante di vendita per conoscere la disponibilità sul mercato.



Tecnologia di scansione collaudata per un'assistenza di alta qualità ai pazienti

- Aspettatevi risultati clinici eccellenti grazie alle scansioni accurate e di alta qualità della rinomata tecnologia Primescan¹⁵
- Il nuovo design ergonomico di Primescan 2 facilita la scansione di aree di difficile accesso o di pazienti che hanno una cavità orale piccola¹⁶
- Primescan 2 offre un eccellente comfort al paziente: è possibile completare una scansione dell'intera arcata in meno di un minuto¹⁷



¹⁵ La precisione e l'accuratezza di Primescans sono state dimostrate in diversi studi. Per maggiori dettagli, si rimanda alla panoramica degli studi clinici Dentsply Sirona

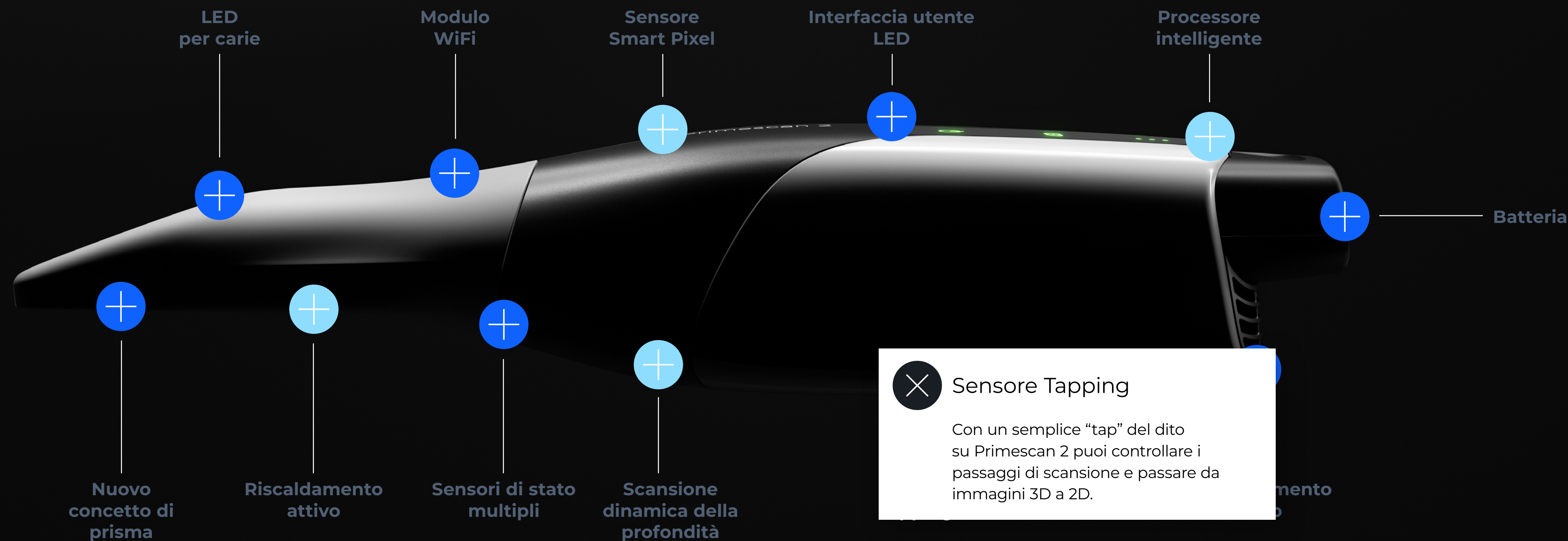
^{16, 17, 18, 20} Dati in archivio. Disponibile all'indirizzo contact@dentsplysirona.com

¹⁹ Attualmente non disponibile nei mercati CE, UK e Svizzera. Rivolgiti al tuo rappresentante di vendita per conoscere la disponibilità sul mercato.



Tecnologia di scansione collaudata per un'assistenza di alta qualità ai pazienti

- Aspettatevi risultati clinici eccellenti grazie alle scansioni accurate e di alta qualità della rinomata tecnologia Primescan¹⁵
- Il nuovo design ergonomico di Primescan 2 facilita la scansione di aree di difficile accesso o di pazienti che hanno una cavità orale piccola¹⁶
- Primescan 2 offre un eccellente comfort al paziente: è possibile completare una scansione dell'intera arcata in meno di un minuto¹⁷



¹⁵ La precisione e l'accuratezza di Primescans sono state dimostrate in diversi studi. Per maggiori dettagli, si rimanda alla panoramica degli studi clinici Dentsply Sirona

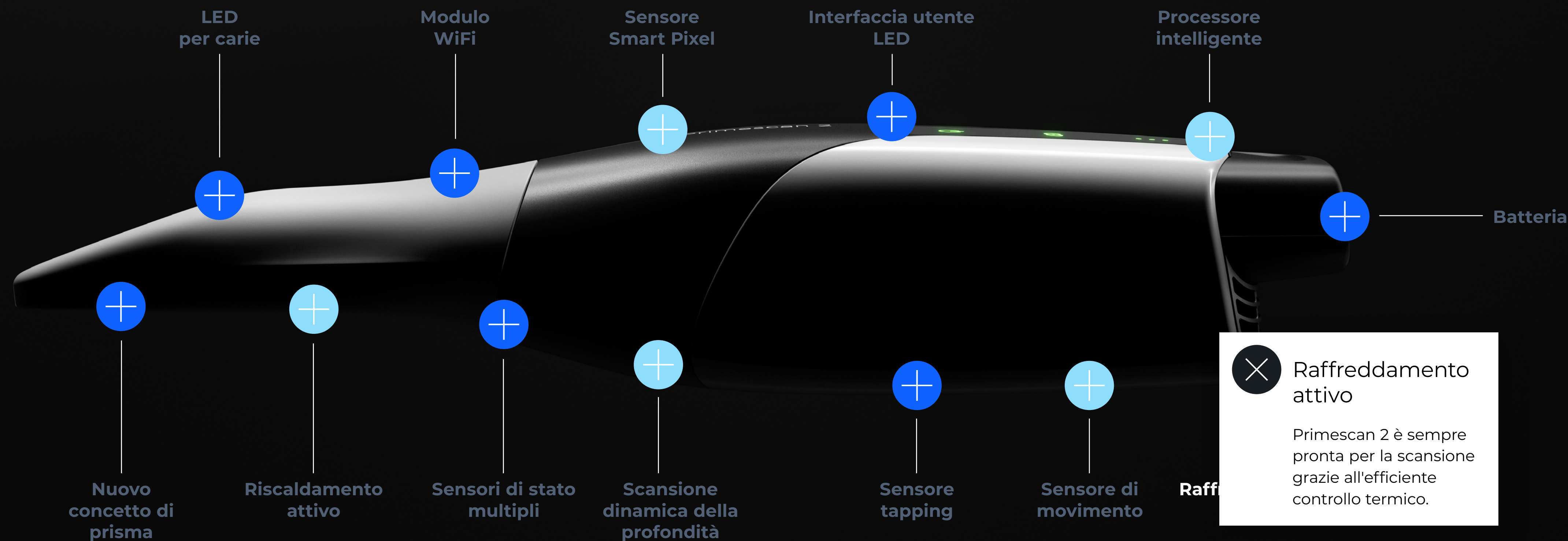
^{16, 17, 18, 20} Dati in archivio. Disponibile all'indirizzo contact@dentsplysirona.com

¹⁹ Attualmente non disponibile nei mercati CE, UK e Svizzera. Rivolgiti al tuo rappresentante di vendita per conoscere la disponibilità sul mercato.



Tecnologia di scansione collaudata per un'assistenza di alta qualità ai pazienti

- Aspettatevi risultati clinici eccellenti grazie alle scansioni accurate e di alta qualità della rinomata tecnologia Primescan¹⁵
- Il nuovo design ergonomico di Primescan 2 facilita la scansione di aree di difficile accesso o di pazienti che hanno una cavità orale piccola¹⁶
- Primescan 2 offre un eccellente comfort al paziente: è possibile completare una scansione dell'intera arcata in meno di un minuto¹⁷



¹⁵ La precisione e l'accuratezza di Primescans sono state dimostrate in diversi studi. Per maggiori dettagli, si rimanda alla panoramica degli studi clinici Dentsply Sirona

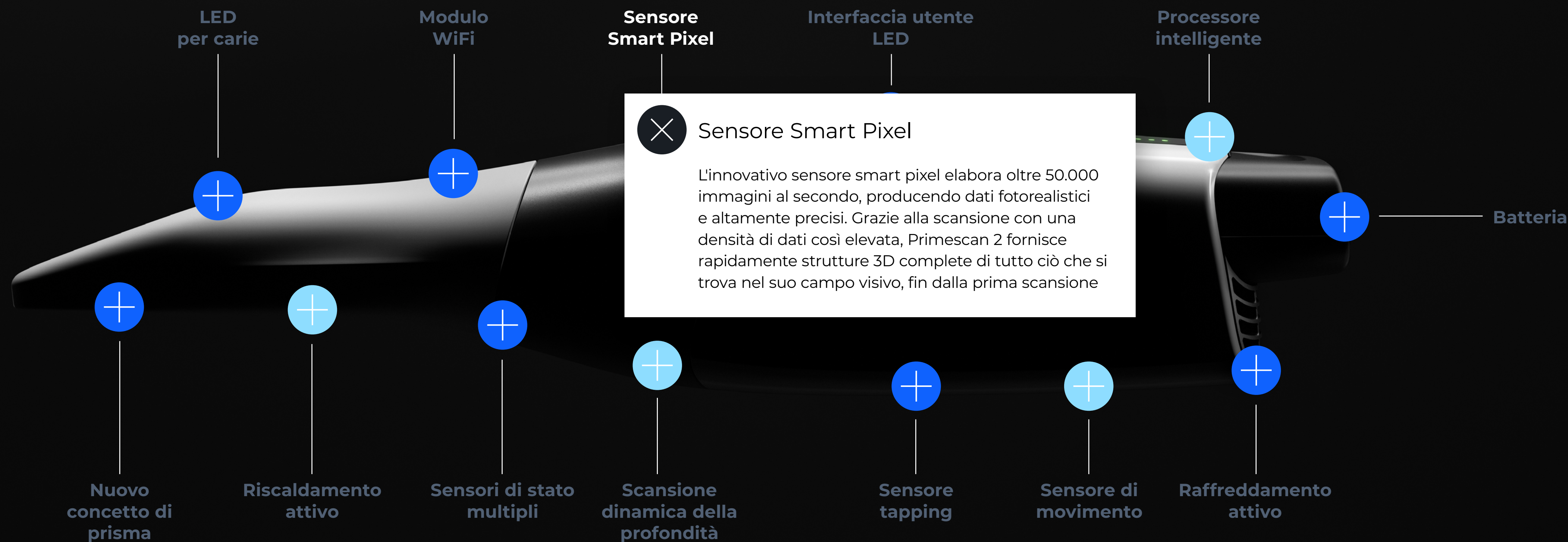
^{16, 17, 18, 20} Dati in archivio. Disponibile all'indirizzo contact@dentsplysirona.com

¹⁹ Attualmente non disponibile nei mercati CE, UK e Svizzera. Rivolgiti al tuo rappresentante di vendita per conoscere la disponibilità sul mercato.



Tecnologia di scansione collaudata per un'assistenza di alta qualità ai pazienti

- Aspettatevi risultati clinici eccellenti grazie alle scansioni accurate e di alta qualità della rinomata tecnologia Primescan¹⁵
- Il nuovo design ergonomico di Primescan 2 facilita la scansione di aree di difficile accesso o di pazienti che hanno una cavità orale piccola¹⁶
- Primescan 2 offre un eccellente comfort al paziente: è possibile completare una scansione dell'intera arcata in meno di un minuto¹⁷



¹⁵ La precisione e l'accuratezza di Primescans sono state dimostrate in diversi studi. Per maggiori dettagli, si rimanda alla panoramica degli studi clinici Dentsply Sirona

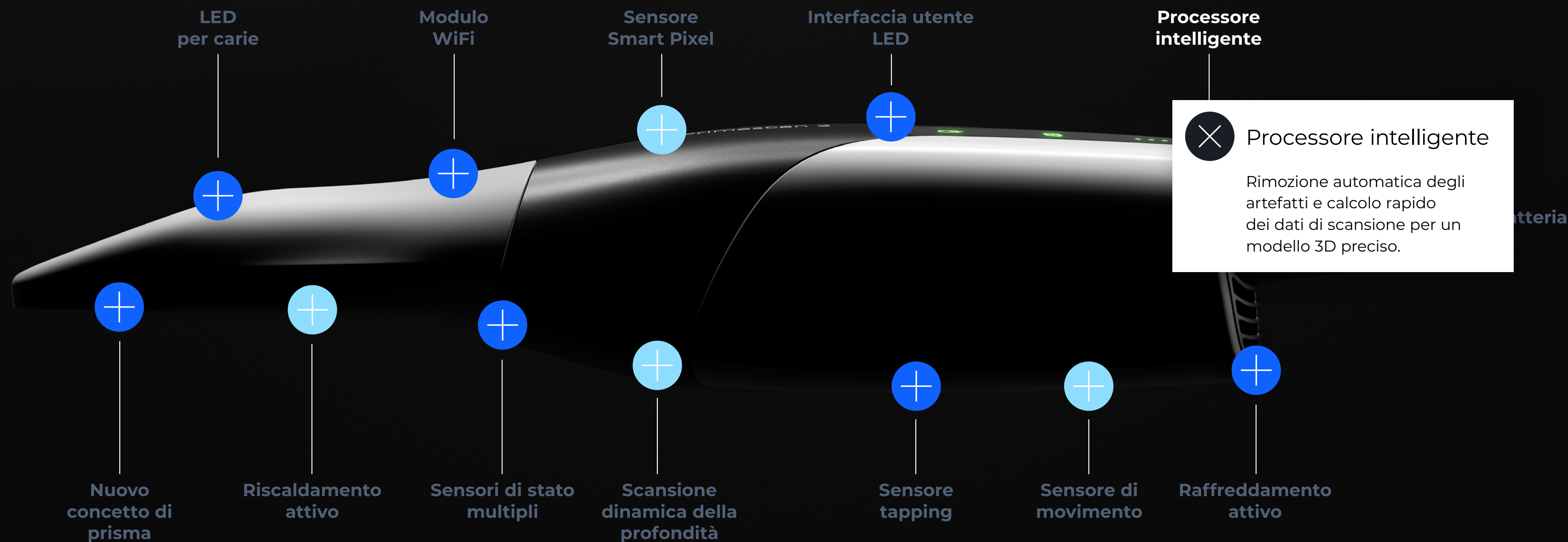
^{16, 17, 18, 20} Dati in archivio. Disponibile all'indirizzo contact@dentsplysirona.com

¹⁹ Attualmente non disponibile nei mercati CE, UK e Svizzera. Rivolgiti al tuo rappresentante di vendita per conoscere la disponibilità sul mercato.



Tecnologia di scansione collaudata per un'assistenza di alta qualità ai pazienti

- Aspettatevi risultati clinici eccellenti grazie alle scansioni accurate e di alta qualità della rinomata tecnologia Primescan¹⁵
- Il nuovo design ergonomico di Primescan 2 facilita la scansione di aree di difficile accesso o di pazienti che hanno una cavità orale piccola¹⁶
- Primescan 2 offre un eccellente comfort al paziente: è possibile completare una scansione dell'intera arcata in meno di un minuto¹⁷



¹⁵ La precisione e l'accuratezza di Primescans sono state dimostrate in diversi studi. Per maggiori dettagli, si rimanda alla panoramica degli studi clinici Dentsply Sirona

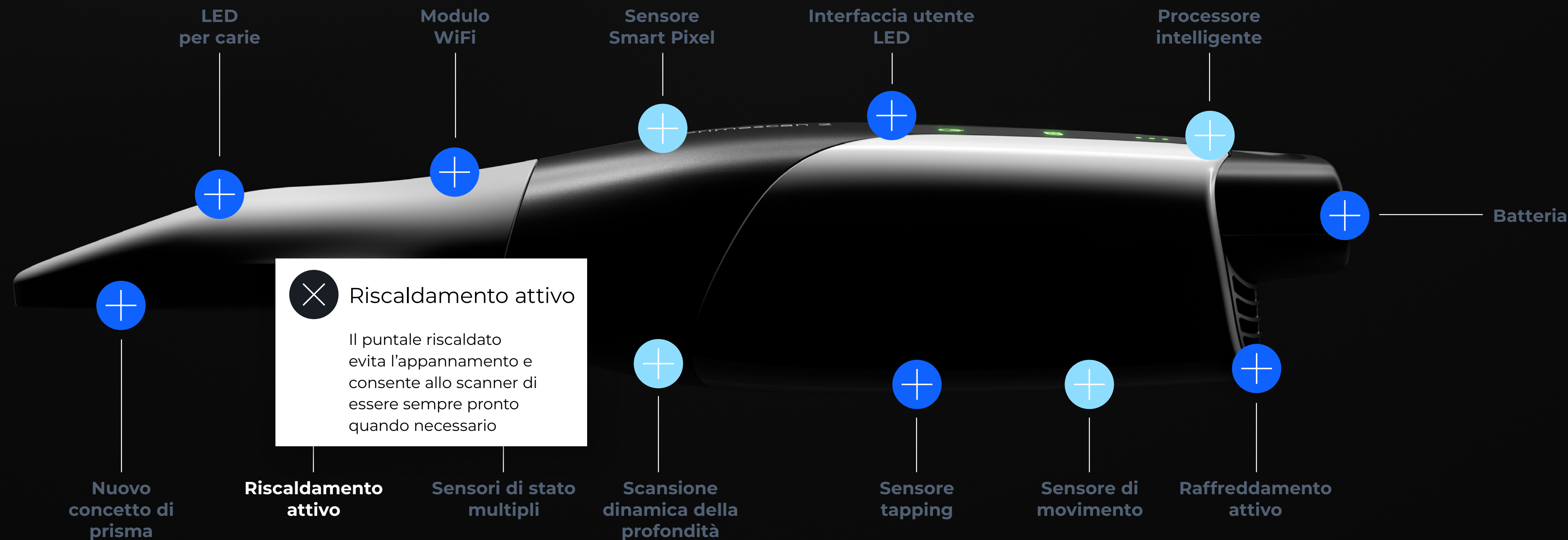
^{16, 17, 18, 20} Dati in archivio. Disponibile all'indirizzo contact@dentsplysirona.com

¹⁹ Attualmente non disponibile nei mercati CE, UK e Svizzera. Rivolgiti al tuo rappresentante di vendita per conoscere la disponibilità sul mercato.



Tecnologia di scansione collaudata per un'assistenza di alta qualità ai pazienti

- Aspettatevi risultati clinici eccellenti grazie alle scansioni accurate e di alta qualità della rinomata tecnologia Primescan¹⁵
- Il nuovo design ergonomico di Primescan 2 facilita la scansione di aree di difficile accesso o di pazienti che hanno una cavità orale piccola¹⁶
- Primescan 2 offre un eccellente comfort al paziente: è possibile completare una scansione dell'intera arcata in meno di un minuto¹⁷



¹⁵ La precisione e l'accuratezza di Primescans sono state dimostrate in diversi studi. Per maggiori dettagli, si rimanda alla panoramica degli studi clinici Dentsply Sirona

^{16, 17, 18, 20} Dati in archivio. Disponibile all'indirizzo contact@dentsplysirona.com

¹⁹ Attualmente non disponibile nei mercati CE, UK e Svizzera. Rivolgiti al tuo rappresentante di vendita per conoscere la disponibilità sul mercato.



Tecnologia di scansione collaudata per un'assistenza di alta qualità ai pazienti

- Aspettatevi risultati clinici eccellenti grazie alle scansioni accurate e di alta qualità della rinomata tecnologia Primescan¹⁵
- Il nuovo design ergonomico di Primescan 2 facilita la scansione di aree di difficile accesso o di pazienti che hanno una cavità orale piccola¹⁶
- Primescan 2 offre un eccellente comfort al paziente: è possibile completare una scansione dell'intera arcata in meno di un minuto¹⁷



¹⁵ La precisione e l'accuratezza di Primescans sono state dimostrate in diversi studi. Per maggiori dettagli, si rimanda alla panoramica degli studi clinici Dentsply Sirona

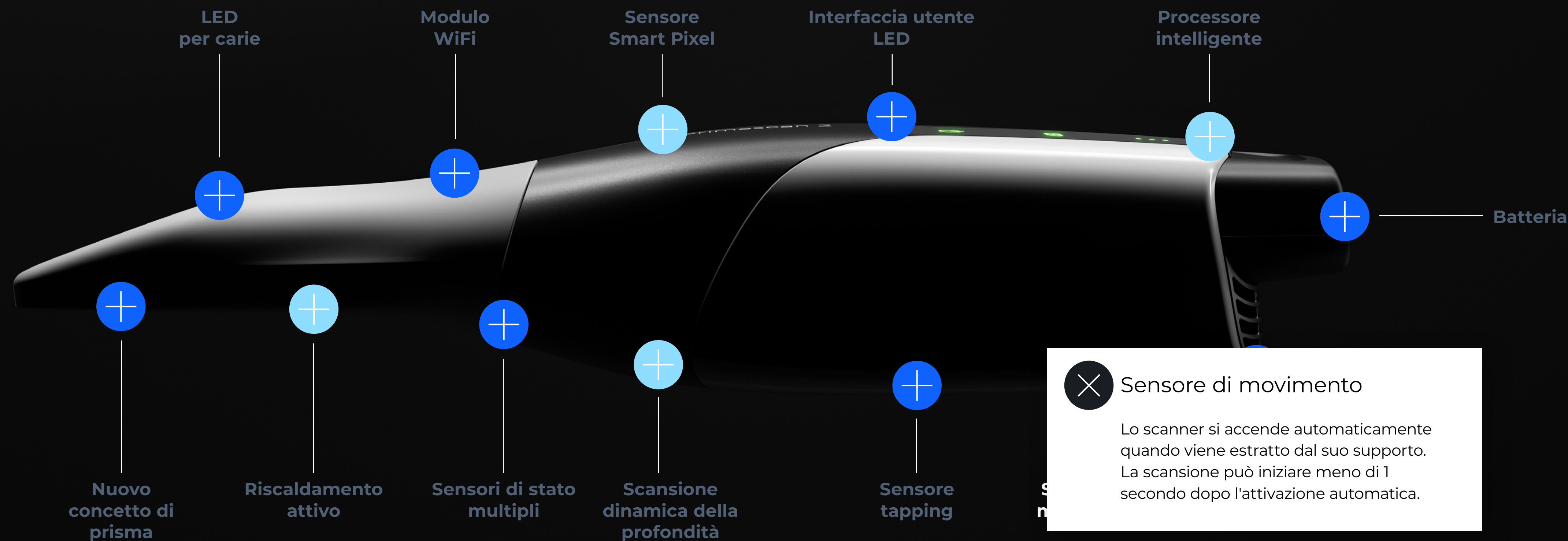
^{16, 17, 18, 20} Dati in archivio. Disponibile all'indirizzo contact@dentsplysirona.com

¹⁹ Attualmente non disponibile nei mercati CE, UK e Svizzera. Rivolgiti al tuo rappresentante di vendita per conoscere la disponibilità sul mercato.



Tecnologia di scansione collaudata per un'assistenza di alta qualità ai pazienti

- Aspettatevi risultati clinici eccellenti grazie alle scansioni accurate e di alta qualità della rinomata tecnologia Primescan¹⁵
- Il nuovo design ergonomico di Primescan 2 facilita la scansione di aree di difficile accesso o di pazienti che hanno una cavità orale piccola¹⁶
- Primescan 2 offre un eccellente comfort al paziente: è possibile completare una scansione dell'intera arcata in meno di un minuto¹⁷



¹⁵ La precisione e l'accuratezza di Primescans sono state dimostrate in diversi studi. Per maggiori dettagli, si rimanda alla panoramica degli studi clinici Dentsply Sirona

^{16, 17, 18, 20} Dati in archivio. Disponibile all'indirizzo contact@dentsplysirona.com

¹⁹ Attualmente non disponibile nei mercati CE, UK e Svizzera. Rivolgiti al tuo rappresentante di vendita per conoscere la disponibilità sul mercato.